

**ANALISIS PENGARUH PERPUTARAN ASSET LANCAR TERHADAP  
PERENCANAAN LABA PADA PT. MUTIARA MUKTI FARMA  
CABANG MEDAN KABUPATEN DELI SERDANG**

**SKRIPSI**

**Diajukan Untuk Melengkapi Tugas-Tugas dan  
Memenuhi Syarat Mencapai Gelar Sarjana Ekonomi**

**Oleh :**

**JUANDA  
NPM : 10 833 0048**



**JURUSAN AKUNTANSI  
FAKULTAS EKONOMI  
UNIVERSITAS MEDAN AREA  
MEDAN**

**UNIVERSITAS MEDAN AREA**  
2014

**JUDUL** : ANALISIS PENGARUH PERPUTARAN ASSET LANCAR  
TERHADAP PERENCANAAN LABA PADA PT. MUTIARA  
MUKTI FARMA CABANG MEDAN KABUPATEN DELI  
SERDANG

**NAMA** : JUANDA

**NPM** : 10 833 0048


**JURUSAN** : AKUNTANSI

**Menyetujui :**  
**Komisi Pembimbing**

**Pembimbing I**

**Pembimbing II**

  
(Drs. Zainil Abidin, MH)

  
(Mohd. Idris Dalimunthe, SE, MSi )

**Mengetahui :**

**Ketua Jurusan**

  
(Linda Lores, SE, M.Si)

**Dekan**

  
(Prof. Dr. H. Sya'ad Asifuddin, SE, M.Ec)

**Tanggal Lulus :**

**2014**

## ABSTRAK

**JUANDA,NPM : 108330048,"ANALISIS PENGARUH ASSET LANCAR TERHADAP PERENCANAAN LABA PADA PT.MUTIARA MUKTI FARMA CABANG MEDAN KABUPATEN DELI SERDANG".SKRIPSI 2014.**

Tujuan penelitian ini adalah untuk mengetahui pengaruh *turn over kas*, *turn over piutang*, *turn over persediaan* pada PT.Mutiara Mukti Farma cabang Medan kabupaten Deli serdang. Metode penelitian yang digunakan adalah asosiatif yaitu suatu metode penelitian yang bertujuan untuk mengetahui pengaruh atau hubungan variabel bebas terhadap variabel terikat dan seberapa eratnya pengaruh atau hubungan itu. Populasi dalam penelitian ini adalah perputaran asset lancar yang terdiri dari *turn over kas*, *turn over persediaan* dan *turn over piutang* dalam laporan keuangan dari tahun 2009 s/d 2013. sampel penelitian perkwartal, di karenakan data perputaran asset lancar yang terdiri dari *turn over kas*, *turn over persediaan* dan *turn over piutang* dari tahun 2009 – 2013. Jenis data yang di gunakan adalah kuantitatif dan sumber data berasal dari data sekunder. Teknik pengumpulan data dalam penelitian ini adalah wawancara dan dokumentasi. Hasil penelitian menunjukkan *turn over kas*, *turn over piutang*, *turn over persediaan* pada PT.Mutiara Mukti Farma cabang Medan kabupaten Deli serdang terhadap net profit margin selama periode 2009 sampai dengan 2013 rata-rata mengalami peningkatan dan penurunan sehingga berpengaruh terhadap net profit margin perusahaan.

Kata Kunci : *Turn Over Kas, Turn Over Piutang, Turn Over Persediaan, NPM*

## KATA PENGANTAR

بِسْمِ اللَّهِ الرَّحْمَنِ الرَّحِيمِ

*Assalamu 'alaikum Wr. Wb.*

Dengan mengucapkan Alhamdulillah dan memanjatkan puji syukur kehadiran Allah SWT karena atas rahmat dan karuniaNya penulis dapat menyelesaikan skripsi ini sebagai salah satu syarat untuk memperoleh gelar Sarjana Ekonomi di Universitas Medan Area. Penulis menyadari sepenuhnya, bahwa di dalam penulisan Skripsi ini masih banyak kekurangan atau masih jauh dari kesempurnaan. Hal ini di sebabkan keterbatasan kemampuan dan pengalaman yang penulis miliki. Oleh karena itu untuk kesempurnaan Skripsi ini penulis mengharapkan saran, kritik dan perbaikan dari pembaca yang sifatnya konstruktif.


Dalam penyelesaian Skripsi ini, penulis telah banyak menerima bantuan dan bimbingan serta dorongan semangat dari beberapa pihak. maka dalam kesempatan ini penulis ingin mengucapkan terima kasih dan rasa penghargaan kepada:

1. Bapak Prof. Dr. H. Sya'ad Afifuddin, SE, MEd selaku Dekan Fakultas Ekonomi Universitas Medan Area.
2. Bapak Hery Syahrial, SE, Msi selaku Wakil Dekan I Fakultas Ekonomi Universitas Medan Area.
3. Ibu Linda Lores, SE, MSi selaku Ketua Jurusan Akuntansi Fakultas Ekonomi Universitas Medan.

4. Bapak Drs. Zainal Abidin, MH selaku Dosen Pembimbing I yang telah bersedia meluangkan waktunya, guna membimbing penulis guna menyelesaikan skripsi ini.
5. Bapak Mohd. Idris Dalimunthe, SE, MSI selaku Dosen Pembimbing II yang telah bersedia meluangkan waktunya guna membimbing penulis dalam menyelesaikan tulisan ini.
6. Seluruh Bapak dan Ibu Dosen serta staff fakultas ekonomi yang telah mengajar dan membantu penulis hingga dapat menyelesaikan perkuliahan.
7. Bapak Pimpinan PT. Mutiara Mukti Farma Cabang Deli Serdang Medan yang telah membantu penulis dalam memberikan data dan informasi demi terwujudnya skripsi ini.
8. Teristimewa kepada ayahanda dan ibunda beserta istri yang dengan penuh kasih sayang telah mengasuh, mendidik, membimbing serta dengan do'a restunya penulis berhasil menyelesaikan pendidikan hingga ke perguruan tinggi.
9. Ucapakan terima kasih buat teman-teman Jurusan Akuntansi angkatan 2010 dan seluruh teman – teman yang tidak dapat penulis sebutkan satu persatu yang telah membantu penulis baik dalam perkuliahan maupun dalam penulisan skripsi ini.

Semoga skripsi ini dapat berguna dan bermanfaat bagi para pembaca dan bagi penulis khususnya. Amin.....

Medan, 21 Nopember 2014  
Penulis



(Juanda)



# DAFTAR ISI

	Halaman
ABSTRAK.....	i
KATA PENGANTAR .....	ii
DAFTAR ISI .....	iv
DAFTAR GAMBAR .....	vi
DAFTAR TABEL .....	vii
<b>BAB I : PENDAHULUAN</b>	
A. Latar Belakang Masalah .....	1
B. Rumusan Masalah.....	4
C. Tujuan Penelitian .....	5
D. Manfaat Penelitian .....	5
<b>BAB II : LANDASAN TEORITIS</b>	
A. Teori-teori .....	6
1. Pengertian dan Fungsi Laporan Keuangan.....	6
2. Pengertian dan Perputaran Asset Lancar.....	8
3. Pengertian Perencanaan Laba.....	16
4. Rasio Profitabilitas .....	20
5. Pengaruh Perputaran Asset Lancar Terhadap Perencanaan Laba.....	23
6. Penelitian Terdahulu.....	25
B. Kerangka Konseptual.....	27
C. Hipotesis .....	30
<b>BAB III : METODOLOGI PENELITIAN</b>	
A. Jenis Penelitian .....	31
B. Lokasi Penelitian.....	32

C. Definisi Operasional .....	32
D. Jenis dan Sumber Data Penelitian .....	35
E. Teknik Pengumpulan Data .....	36
F. Teknik Analisis Data .....	36

#### **BAB IV : HASIL DAN PEMBAHASAN**

A. Hasil Penelitian .....	40
B. Pembahasan .....	59

#### **BAB V : KESIMPULAN DAN SARAN**


A. Kesimpulan .....	60
B. Saran .....	61

#### **DAFTAR PUSTAKA**



## DAFTAR GAMBAR

	Halaman
Gambar II.1	Paradigma Kerangka Pemikiran Pengaruh Perputaran Asset Lancar Terhadap Perencanaan Laba ..... 30
Gambar IV.1.	Struktur Organisasi PT. Mutiara Mukti Farma Cabang Medan Kabupaten Deli Serdang ..... 43
Gambar IV.2	Turn Over Kas ..... 45
Gambar IV.3	Turn Over Piutang ..... 47
Gambar IV.4	Turn Over Persediaan ..... 48
Gambar IV.6	Uji Heterodakdisitas ..... 53





## DAFTAR TABEL

	Halaman
Tabel I.1 <i>Trend NPM, Turn Over Kas, Turn Over Piutang dan Turn Over Persediaan</i> .....	3
Tabel II.1 Anggaran PT.X Laporan L/R Tahun Anggaran 20X2 .....	20
Tabel III.1 Rencana Jadwal Penelitian .....	31
Tabel III.2 Operasionalisasi Variabel.....	35
Tabel IV.1 Turn Over Kas PT. Mutiara Mukti Farma Periode 2009-2013 .....	45
Tabel IV.2 Turn Over Piutang PT. Mutiara Mukti Farma Periode 2009-2013 .....	46
Tabel IV.3 Turn Over Persediaan PT. Mutiara Mukti Farma Periode 2009-2013 .....	48
Tabel IV.4 NPM Periode 2009-2013.....	50
Tabel IV.5 Descriptive Statistic .....	51
Tabel IV.6 Hasil Uji Normalitas .....	52
Tabel IV.7 Hasil Regresi Linier Berganda.....	54
Tabel IV.8 Koefisien Determinasi ( $R_2$ ).....	55
Tabel IV.9 Hasil Regresi Uji t.....	57
Tabel IV.10 Hasil Regresi Uji F.....	58

# BAB I

## PENDAHULUAN

### A. Latar Belakang Masalah

Salah satu aspek yang perlu diperhatikan oleh perusahaan dalam upaya menjaga kelangsungan usahanya adalah melalui pengaturan keuangan dalam *asset* lancar atau aktiva lancar. Menurut Riyanto (2009:19) mendefinisikan aktiva lancar sebagai berikut "*Asset* lancar atau aktiva lancar adalah *asset* (aktiva) yang habis dalam satu kali berputar dalam proses produksi dan proses perputarannya adalah dalam jangka waktu pendek (umumnya kurang dari satu tahun)".

Selain berkaitan dengan kelancaran kegiatan perusahaan sehari-hari, *asset* lancar memiliki hubungan yang langsung dan sangat erat dengan volume penjualan. Oleh karena itu pengelolaan *asset* lancar yang dalam manajemen *asset* lancar, merupakan cara yang paling tepat yang dapat diambil oleh perusahaan.

Perusahaan dalam setiap kegiatannya bertujuan untuk mempertahankan dan meningkatkan laba, maka perusahaan harus melaksanakan kegiatan manajemen *asset* lancar. Dalam hal ini perputaran *asset* lancar haruslah di hubungkan dengan upaya peningkatan laba usaha perusahaan. Untuk menghasilkan sesuatu yang optimal, perusahaan dituntut untuk dapat menggunakan sumber daya yang dimilikinya seefisien mungkin. Oleh karena itu, di dalam menjalankan usahanya para pimpinan perlu mengetahui kebijaksanaan yang digunakannya dalam hal manajemen *asset* lancar.

Hasil perputaran *asset* lancar merupakan dana atau *asset* yang digunakan untuk menjamin atau membayar pinjaman, membayar biaya bunga, dan membiayai operasi sehari-hari, seperti membayar uang muka pembelian bahan baku, membayar upah buruh, gaji pegawai dan lain sebagainya. Dana yang telah dikeluarkan oleh perusahaan itu diharapkan akan dapat kembali lagi masuk ke perusahaan dalam waktu yang pendek dalam bentuk penerimaan dana hasil penjualan produk-produknya.

Pemasukan dana yang berasal dari penjualan produk tersebut akan segera dikeluarkan lagi untuk membiayai operasi (*asset* lancar) selanjutnya, dengan demikian dana dalam *asset* lancar akan terus-menerus berputar setiap periode selama hidupnya perusahaan, hal itulah yang disebut dengan perputaran *asset* lancar. Semua hal di atas akan mempengaruhi perencanaan laba perusahaan maupun kelangsungan hidup perusahaan.

Mengingat betapa pentingnya perputaran *asset* lancar terhadap perencanaan laba, maka dari data awal yang penulis dapat dari PT. Mutiara Mukti Farma Cabang Medan Kabupaten Deli Serdang, yaitu dari tahun 2009 sampai 2013, seperti yang tertuang dalam tabel dan grafik di bawah ini.

## DAFTAR PUSTAKA

- Aliminsyah dan Padji, 2006, *Akuntansi Keuangan*, Yrama Widya, Bandung.
- Erlina, 2008. *Metodologi Penelitian Bisnis Untuk Akuntansi Dan Manajemen*, Edisi Kedua, USU Press, Medan.
- Garrison, Ray H., Noreen, Eric W., Brewer, Peter C. 2006. *Akuntansi Manjerial* (alih bahasa: A. Totok Budi Santoso). Buku 1. Salemba Empat. Jakarta.
- Hanafi, Mamduh dan Abdul Halim, 2006, *Analisis Laporan Keuangan*, Penerbit dan Percetakan AMP-YKPN, Yogyakarta.
- Harrison, Walter T., W. Hilton Gordon dan C. William Thomas, 2010, *Anggaran, Perencanaan*, Penerjemah Gina Gania, Salemba Empat, Jakarta.
- Harahap, Sofyan Syafri, 2013. *Analisis Kritis Atas Laporan Keuangan*, Edisi Pertama, Cetakan Kesepuluh, Penerbit Rajawali Pers, Jakarta.
- Ikatan Akuntan Indonesia, 2009, *Standar Akuntansi Keuangan*, Edisi 1 – 11, Penerbit Salemba Empat, Jakarta.
- Kasmir, 2012, *Analisis Laporan Keuangan*, Cetakan Kelima, PT.Raja Grafindo Persada, Jakarta.
- Lukman Syamsuddin, 2007, *Manajemen Keuangan*. Edisi Revisi, PT Macanan Jaya Cemerlang, Jakarta.
- Martani Dwi dkk, 2012, *Akuntansi Keuangan Menengah Berbasis PSAK*, Penerbit Salemba Empat, Jakarta.
- Muljono, Teguh Pudjo, 2005, *Analisa Laporan Keuangan*, Djambatan, Cetakan 6, Jakarta.
- Mulyadi, 2007, *Akuntansi Biaya*, STIE-YKPN, Yogyakarta.
- Munawir, S, 2010. *Analisa Laporan Keuangan*, Edisi Kelima Belas. Penerbit Liberty, Yogyakarta.
- Muslich, Mohammad, 2006, *Manajemen Keuangan Modern dan Analisis Perencanaan dan Kebijakan*, Bumi Aksara, Jakarta.
- Riyanto Bambang, 2009. *Dasar-Dasar Pembelanjaan Perusahaan*. BPFE-Yogyakarta; Yogyakarta.
- Syahruil, Nurzaimah, 2010, *Akuntansi Keuangan Menengah I*, USU Press, Medan.

Syukur, 2009, *Manajemen Keuangan Perusahaan*, Raja Grafindo Persada, Jakarta.

Skousen, Stice, Stice. 2009, *Intermediate Accounting : Akuntansi Intermediate*. Edisi 16. Buku 1, Salemba Empat, Jakarta.

