

DAFTAR PUSTAKA

- Ajzen, I. (2002). *Theory of Planned Behavior*.
<http://www.unix.oit.umass.edu/aizen/bb.html/>
- Ajzen, 1991, *The Theory of Planned Behavior : Organizational Behavior an Human Decision Processes* 50. pp 179-211.
<http://courses.umass.edu/psyc661/pdf/tpb.obhdp.pdf>.
- Alma, B, (2009). *Kewirausahaan untuk mahapeserta didik dan umum (Revisi)*.
Bandung : Alfabeta
- Arikunto. (2007), *Prosedur penelitian suatu pendekatan praktik*. jakarta: Penerbit Rineka Aksara
- Baron, R.A. Byrne, D. *SOCIAL PSYCHOLOGY, 10th edition*.
- Badan Pusat Statistik, www.bps.go.id
- Chaplin, J.P. *Kamus Lengkap Psikologi*, cetakan ke-9. Penerjemah : Kartini Kartono. Jakarta : Rajawali Pers, 2004.
- Choo, S. dan Wong, M. (2009). *Entrepreneurial Intention : Triggers and Barriers to New Venture Creators in Singapore*, *Singapore Management Review*, Volume 28 No. 2, pp. 49.
- Fishbein, Martin and Ajzen, Icek, (1997), *Belief, Attitude, Intention and Behavior : An Introduction to Theory and Research*, Addison-Wesley Publishing Company Inc, Menlo Park, California.
- Flavius, T. E. (2010). Gender, entrepreneurial self-efficacy, and entrepreneurial attitude orientations : The case of the Carribean. *International Business & Economics Research Journal*, 9 (13), 17.31.
- Gerhardt, M. W. & Kickul, J. R. (2007). The role of cognitive style and risk preference on entrepreneurial self efficacy and entrepreneurial intentions. *Journal of Leadership and Organizational Studies*, 13 (4), 87-104
- Hadipranata, A. 1999, *Psikologi, Liberty* : Yogyakarta.
- Handaru, A. W., Parimita, W., Achmad, A., & Nandiswara, C. (2014). Pengaruh sikap, norma subjektif, dan efikasi diri terhadap intensi berwirausaha mahasiswa magister management (kajian empiris pada sebuah universitas negeri). *Jurnal Paramadina*, 11(2), 1046-1061.
- Hmieleski, K.. M. & Baron, R. A. (2008). When does entrepreneurial self-efficacy enhance versus reduce firm performance? *Strategic Entrepreneurship Journal*, 2, 57-72.

- Indarti, N. dan Rostiani, R. (2008). Intensi Kewirausahaan Mahasiswa : Studi Perbandingan Antara Indonesia, Jepang dan Norwegia. *Jurnal Ekonomika dan Bisnis Indonesia*. Vol. 23, No. 4, pp. 5,7,11.
- Indarti, N. dan Rokhima, R. (2008). Intensi Kewirausahaan Mahasiswa : Studi Perbandingan Antara Indonesia, Jepang dan Norwegia. *Jurnal Ekonomika dan Bisnis Indonesia*. Vol. 4, No. 10.
- Ifham. A, Helmi. Avin. F (2002), Hubungan Kecerdasan Emosi dengan Kewirausahaan Pada Mahasiswa Universitas Gadjah Mada. *Jurnal Psikologi*, No. 2, 89-111.
- Jurnal Manajemen dan Kewirausahaan*, Vol. 9, No. 2, September. Jurusan Ekonomi Manajemen,
Fakultas Ekonomi 2007:117.Universitas Kristen Petra
<http://www.petra.ac.id/>-
- Jurnal Manajemen dan Kewirausahaan*. Vol. 17, No. 2, September 2015 : 145-166
- Kautonen, T. & Luoto, S. (2008). Entrepreneurial intention in the third age: the impact of careerhistory.Finland.<http://www.swinburne.edu.au/lib/ir/onlineconferences/agse2008/000020.pdf>
- Lee, S.H. & Wong, P.K. 2004. An Exploratory Study of Technopreneurial Intentions : A Career Anchor Perspective. *Journal of Business Venturing*, 19 (1): 7-28.
- Liely Suharti & Hanni Sirine, 2011./ Faktor-Faktor Yang Mempengaruhi Niat Kewirausahaan : Studi Terhadap Mahasiswa Universitas Kristen Satya Wacana Salatiga, *Jurnal Manajemen dan Kewirausahaan*, Universitas Kristen Petra Surabaya, 13 (2).
- Pekerti, (1999), Intensi Dalam Perilaku Individu. Bandung : Alfabeta, Terjemahan.
- Sarwoko, Endi. Kajian Empiris Entrepreneur Intention Mahasiswa. *Jurnal Ekonomi Bisnis*.
Th. 16. No. 2. Juli 2011.
- Setyawan, Anton. A. (2005). Pengangguran Terdidik vs Kualitas Perguruan Tinggi. *FE UMS : Artikel Ekonomi dan Bisnis*.
- Sinha, T. N., 1996. "Human factors in entrepreneurs effectiveness". *Journal of Entrepreneurships*" 5 (1).

- Sugiyono, (2010). *Metode Penelitian Kuantitatif, Kualitatif dan R&D*. Penerbit Alfabeta: Bandung
- Sutrisno, J. (2003). Pengembangan Pendidikan Berwawasan Kewirausahaan Sejak Usia Dini. Makalah Pribadi Pengantar ke Falsafah Sains Program Pasca Sarjana IPB, pp. 6. <http://rudyet.com/pps702.ipb/071s34/joko.sutrisno.pdf>.
- Suhadi, (1985). *Wiraswasta Sampah Satu Alternatif Ekonomi Yang Perlu Dijajagi*. Yogyakarta : PT. Bina Ilmu.
- Suharti, Lieli dan Hani Sirine. 2011. Faktor-Faktor yang Berpengaruh Terhadap Niat Kewirausahaan (Entrepreneurial Intention) (Studi Terhadap Mahasiswa Universitas Kristen Satya Wacana, Salatiga). *Jurnal Manajemen dan Kewirausahaan*, Vol. 13 (2), hal : 124-134.
- Sujarweni, V.W. (2014), *Metodologi Penelitian*, Yogyakarta: Penerbit PUSTAKABARUPRESS.
- Vemmy, S. Caecilia. 2012. Faktor-Faktor yang Mempengaruhi Intensi Berwirausaha Siswa SMK. *Jurnal Pendidikan Vokasi*, Vol. 2, No. 1.
- Venesaar, Kolbre dan Piliaste. 2010, Student's Attitudes an Intentions Toward Entrepreneurship at Tallian University of Technology, pp. 98-99. <http://deephought.ttu.ee/majandus/tekstid/TUTWPE.06.154.pdf>.
- Wijaya, T. 2007, Hubungan *Advertisy Intelligence* dengan Intensi Berwirausaha *Jurnal Manajemen dan Kewirausahaan*, vol.9, no.2 (<http://puslit2.petra.ac.id/ejournal/index.php/man/article/viewFile/16784/16764>)
- <http://Defenisipengertian.com/2012/pengertian-defenisi-mahasiswa-menurut-para-ahli/tanggal> akses 18 November 2015

LAMPIRAN A
DATA PENELITIAN





LAMPIRAN B

UJI VALIDITAS DAN RELIABILITAS

```

RELIABILITY
/VARIABLES=VAR00001 VAR00002 VAR00003 VAR00004 VAR00005 VAR00006 VAR000
07 VAR00008 VAR00009 VAR00010 VAR00011 VAR00012 VAR00013 VA
R00014 VAR00015 VAR00016 VAR00017 VAR00018 VAR00019 VAR00020 VAR00021
VAR00022 VAR00023 VAR00024 VAR00025 VAR00026
VAR00027 VAR00028 VAR00029 VAR00030 VAR00031 VAR00032 VAR00033 VAR000
34 VAR00035 VAR00036 VAR00037 VAR00038 VAR00039 VAR00040 VA
R00041 VAR00042 VAR00043 VAR00044 VAR00045 VAR00046 VAR00047 VAR00048
VAR00049 VAR00050 VAR00051 VAR00052 VAR00053 VAR00054
VAR00055 VAR00056 VAR00057 VAR00058 VAR00059 VAR00060 VAR00061 VAR000
62 VAR00063 VAR00064 VAR00065 VAR00066
/SCALE('ALL VARIABLES') ALL
/MODEL=ALPHA
/STATISTICS=DESCRIPTIVE SCALE

/SUMMARY=TOTAL.

```

Reliability

Notes

Output Created		25-Aug-2016 07:57:28
Comments		
Input	Active Dataset	DataSet0
	Filter	<none>
	Weight	<none>
	Split File	<none>
	N of Rows in Working Data File	30
	Matrix Input	
Missing Value Handling	Definition of Missing	User-defined missing values are treated as missing.
	Cases Used	Statistics are based on all cases with valid data for all variables in the procedure.

Syntax

RELIABILITY

```
/VARIABLES=VAR00001 VAR00002  
VAR00003 VAR00004 VAR00005  
VAR00006 VAR00007 VAR00008  
VAR00009 VAR00010 VAR00011  
VAR00012 VAR00013 VAR00014  
VAR00015 VAR00016 VAR00017  
VAR00018 VAR00019 VAR00020  
VAR00021 VAR00022 VAR00023  
VAR00024 VAR00025 VAR00026  
    VAR00027 VAR00028 VAR00029  
VAR00030 VAR00031 VAR00032  
VAR00033 VAR00034 VAR00035  
VAR00036 VAR00037 VAR00038  
VAR00039 VAR00040 VAR00041  
VAR00042 VAR00043 VAR00044  
VAR00045 VAR00046 VAR00047  
VAR00048 VAR00049 VAR00050  
VAR00051 VAR00052 VAR00053  
VAR00054  
    VAR00055 VAR00056 VAR00057  
VAR00058 VAR00059 VAR00060  
VAR00061 VAR00062 VAR00063  
VAR00064 VAR00065 VAR00066  
/SCALE('ALL VARIABLES') ALL  
/MODEL=ALPHA  
/STATISTICS=DESCRIPTIVE SCALE  
/SUMMARY=TOTAL.
```

Resources

Processor Time

00:00:00.016

Elapsed Time

00:00:00.011

[DataSet0]

Scale: ALL VARIABLES

Case Processing Summary

		N	%
Cases	Valid	30	100.0
	Excluded ^a	0	.0
	Total	30	100.0

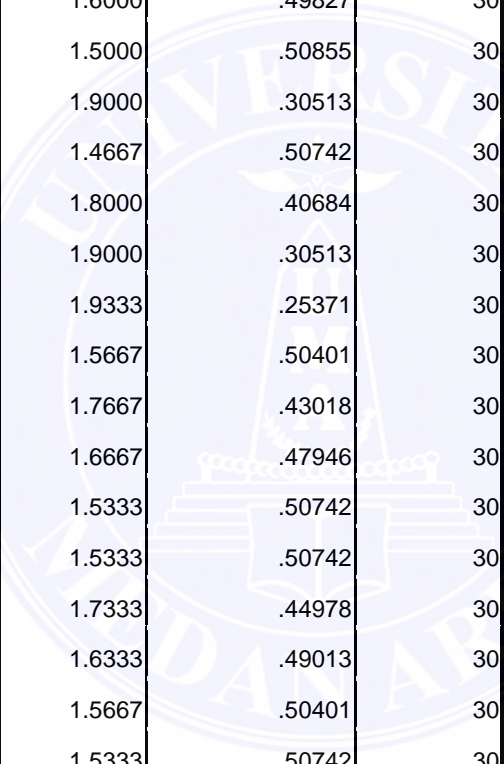
a. Listwise deletion based on all variables in the procedure.

Reliability Statistics

Cronbach's Alpha	N of Items
.953	66

Item Statistics

	Mean	Std. Deviation	N
VAR00001	1.5667	.50401	30
VAR00002	1.5333	.50742	30
VAR00003	1.6000	.49827	30
VAR00004	1.5667	.50401	30
VAR00005	1.5667	.50401	30
VAR00006	1.5333	.50742	30
VAR00007	1.5000	.50855	30
VAR00008	1.6000	.49827	30
VAR00009	1.6333	.49013	30
VAR00010	1.6000	.49827	30
VAR00011	1.8333	.37905	30
VAR00012	1.8000	.40684	30
VAR00013	1.8667	.34575	30
VAR00014	2.0000	.00000	30
VAR00015	1.2333	.43018	30
VAR00016	1.6000	.49827	30
VAR00017	1.8667	.34575	30
VAR00018	1.6333	.49013	30



VAR00019	1.5000	.50855	30
VAR00020	1.5333	.50742	30
VAR00021	1.7000	.46609	30
VAR00022	1.8000	.40684	30
VAR00023	1.8000	.40684	30
VAR00024	1.7667	.43018	30
VAR00025	1.5000	.50855	30
VAR00026	1.5333	.50742	30
VAR00027	1.6000	.49827	30
VAR00028	1.5000	.50855	30
VAR00029	1.9000	.30513	30
VAR00030	1.4667	.50742	30
VAR00031	1.8000	.40684	30
VAR00032	1.9000	.30513	30
VAR00033	1.9333	.25371	30
VAR00034	1.5667	.50401	30
VAR00035	1.7667	.43018	30
VAR00036	1.6667	.47946	30
VAR00037	1.5333	.50742	30
VAR00038	1.5333	.50742	30
VAR00039	1.7333	.44978	30
VAR00040	1.6333	.49013	30
VAR00041	1.5667	.50401	30
VAR00042	1.5333	.50742	30
VAR00043	1.4333	.50401	30
VAR00044	1.5333	.50742	30
VAR00045	1.3667	.49013	30
VAR00046	1.5333	.50742	30
VAR00047	1.4667	.50742	30
VAR00048	1.5333	.50742	30
VAR00049	1.5333	.50742	30
VAR00050	1.6333	.49013	30
VAR00051	1.4667	.50742	30

VAR00052	1.5000	.50855	30
VAR00053	1.5000	.50855	30
VAR00054	1.5000	.50855	30
VAR00055	1.6000	.49827	30
VAR00056	1.4333	.50401	30
VAR00057	1.6667	.47946	30
VAR00058	1.5333	.50742	30
VAR00059	1.6000	.49827	30
VAR00060	1.5667	.50401	30
VAR00061	1.6000	.49827	30
VAR00062	1.5333	.50742	30
VAR00063	1.6667	.47946	30
VAR00064	1.5333	.50742	30
VAR00065	1.6667	.47946	30
VAR00066	1.5333	.50742	30

Item-Total Statistics


	Scale Mean if Item Deleted	Scale Variance if Item Deleted	Corrected Item-Total Correlation	Cronbach's Alpha if Item Deleted
VAR00001	104.6667	230.092	.702	.951
VAR00002	104.7000	232.493	.538	.952
VAR00003	104.6333	228.240	.836	.951
VAR00004	104.6667	230.437	.679	.951
VAR00005	104.6667	229.057	.772	.951
VAR00006	104.7000	228.493	.804	.951
VAR00007	104.7333	230.754	.652	.951
VAR00008	104.6333	228.516	.818	.951
VAR00009	104.6000	229.421	.769	.951
VAR00010	104.6333	227.275	.902	.950
VAR00011	104.4000	236.524	.379	.952
VAR00012	104.4333	238.461	.195	.953
VAR00013	104.3667	236.240	.444	.952

VAR00014	104.2333	241.082	.000	.953
VAR00015	105.0000	240.000	.067	.954
VAR00016	104.6333	230.309	.696	.951
VAR00017	104.3667	240.240	.067	.953
VAR00018	104.6000	233.421	.495	.952
VAR00019	104.7333	235.513	.340	.953
VAR00020	104.7000	234.976	.376	.953
VAR00021	104.5333	240.051	.056	.954
VAR00022	104.4333	237.151	.301	.953
VAR00023	104.4333	234.806	.490	.952
VAR00024	104.4667	236.602	.324	.953
VAR00025	104.7333	234.823	.385	.952
VAR00026	104.7000	236.562	.273	.953
VAR00027	104.6333	236.516	.282	.953
VAR00028	104.7333	233.168	.493	.952
VAR00029	104.3333	236.506	.478	.952
VAR00030	104.7667	233.082	.500	.952
VAR00031	104.4333	238.668	.179	.953
VAR00032	104.3333	236.644	.463	.952
VAR00033	104.3000	241.528	-.065	.953
VAR00034	104.6667	235.195	.364	.953
VAR00035	104.4667	235.568	.404	.952
VAR00036	104.5667	237.151	.251	.953
VAR00037	104.7000	234.217	.425	.952
VAR00038	104.7000	236.562	.273	.953
VAR00039	104.5000	239.431	.104	.953
VAR00040	104.6000	237.214	.240	.953
VAR00041	104.6667	235.264	.360	.953
VAR00042	104.7000	234.493	.407	.952
VAR00043	104.8000	230.372	.683	.951
VAR00044	104.7000	235.666	.331	.953
VAR00045	104.8667	234.189	.443	.952
VAR00046	104.7000	234.010	.439	.952

VAR00047	104.7667	233.702	.459	.952
VAR00048	104.7000	230.424	.675	.951
VAR00049	104.7000	229.528	.735	.951
VAR00050	104.6000	236.317	.300	.953
VAR00051	104.7667	231.909	.577	.952
VAR00052	104.7333	231.168	.624	.952
VAR00053	104.7333	229.582	.729	.951
VAR00054	104.7333	233.513	.470	.952
VAR00055	104.6333	236.930	.254	.953
VAR00056	104.8000	235.476	.346	.953
VAR00057	104.5667	238.944	.129	.953
VAR00058	104.7000	231.528	.602	.952
VAR00059	104.6333	230.654	.673	.951
VAR00060	104.6667	229.402	.748	.951
VAR00061	104.6333	232.792	.529	.952
VAR00062	104.7000	231.390	.611	.952
VAR00063	104.5667	230.392	.719	.951
VAR00064	104.7000	229.803	.716	.951
VAR00065	104.5667	233.289	.516	.952
VAR00066	104.7000	230.355	.680	.951

Scale Statistics

Mean	Variance	Std. Deviation	N of Items
1.0623E2	241.082	15.52680	66



LAMPIRAN C
ANALISIS DATA

```

FREQUENCIES VARIABLES=SelfEfficacy NeedOfAchivement LocusOfControl AksesP
adaModal KetersediaanInformasi JaringanSosial Keluarga Gend
er Umur LatarBelakangPendidikan PengalamanKerja
/PIECHART FREQ

/ORDER=ANALYSIS.

```

Frequencies

Notes

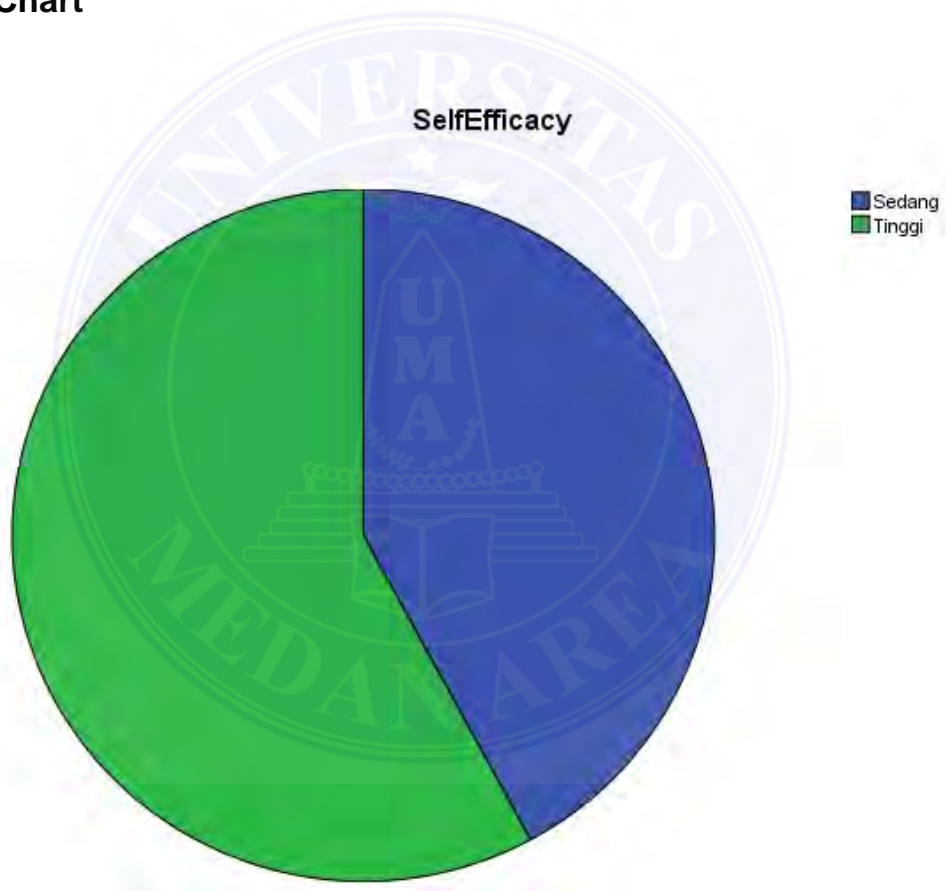
Output Created		13-Aug-2016 18:51:44
Comments		
Input	Active Dataset	DataSet0
	Filter	<none>
	Weight	<none>
	Split File	<none>
	N of Rows in Working Data File	57
Missing Value Handling	Definition of Missing	User-defined missing values are treated as missing.
	Cases Used	Statistics are based on all cases with valid data.
Syntax		FREQUENCIES VARIABLES=SelfEfficacy NeedOfAchivement LocusOfControl AksesPadaModal KetersediaanInformasi JaringanSosial Keluarga Gender Umur LatarBelakangPendidikan PengalamanKerja /PIECHART FREQ /ORDER=ANALYSIS.
Resources	Processor Time	00:00:01.750
	Elapsed Time	00:00:01.757

[DataSet0]

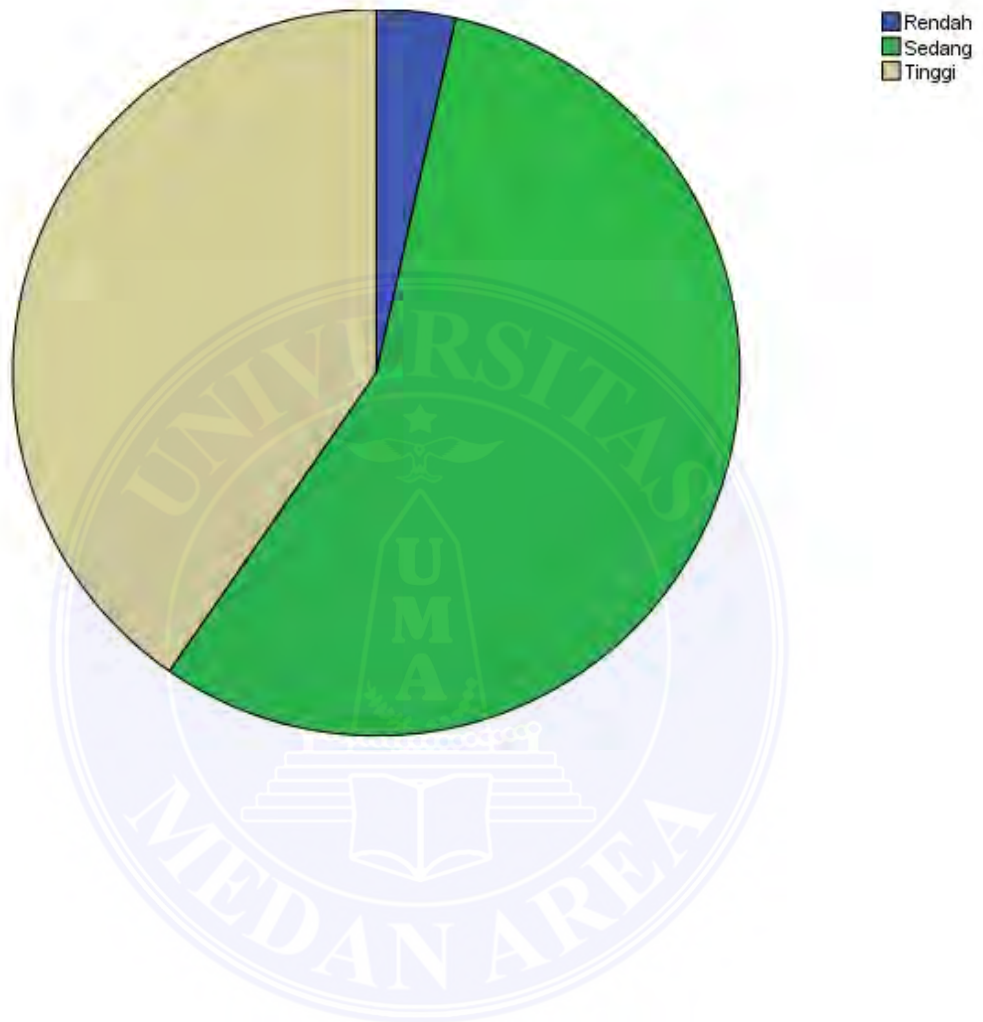
Statistics

	SelfEfficacy	NeedOfAchievement	LocusOfControl	AksesPadaModal	KetersediaanInformasi	JaringanSosial	Keluarga	Gender	Umur	LatarBelakangPendidikan	PengalamanKerja
N Valid	57	57	57	57	57	57	57	57	57	57	57
Missing	0	0	0	0	0	0	0	0	0	0	0

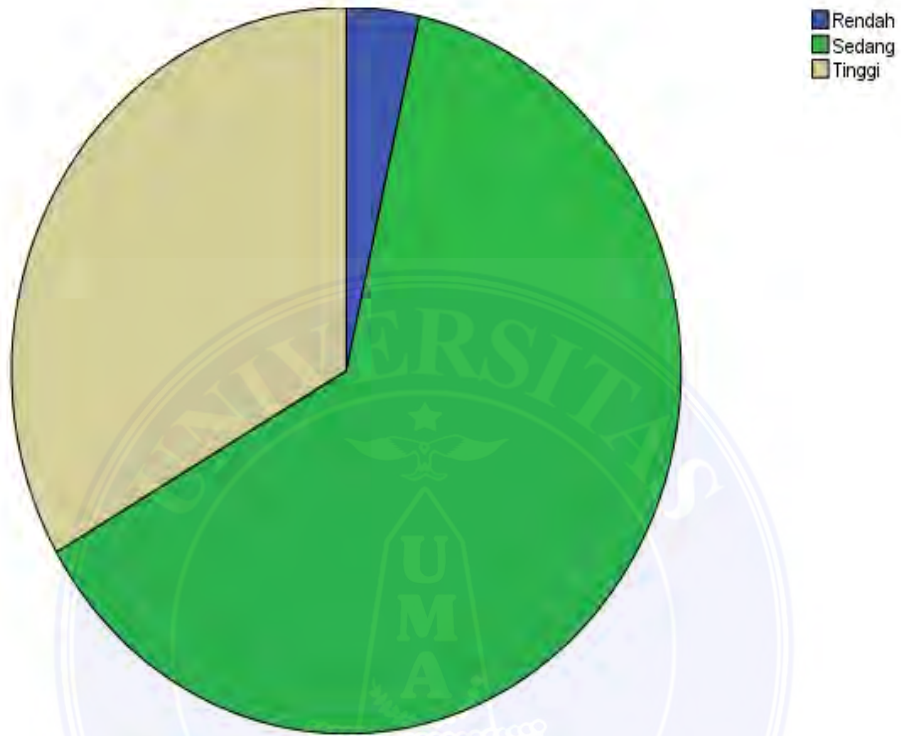
Pie Chart



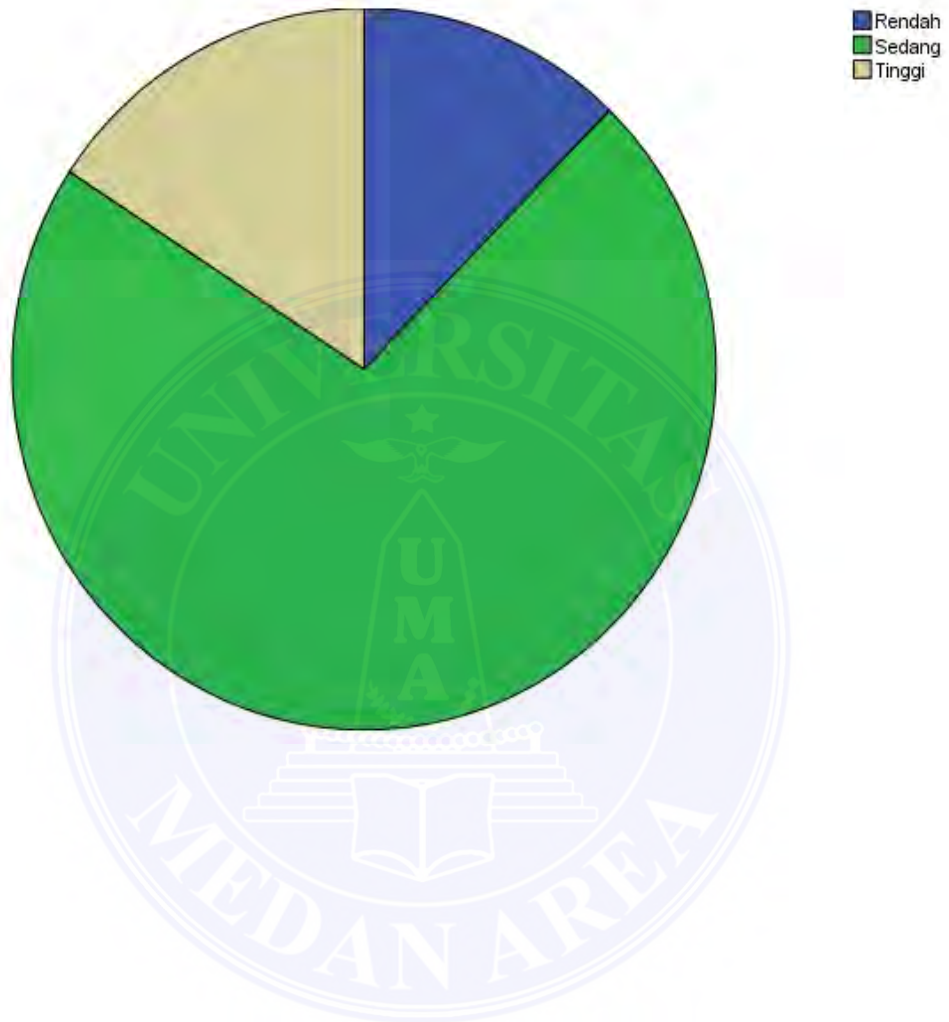
NeedOfAchivement



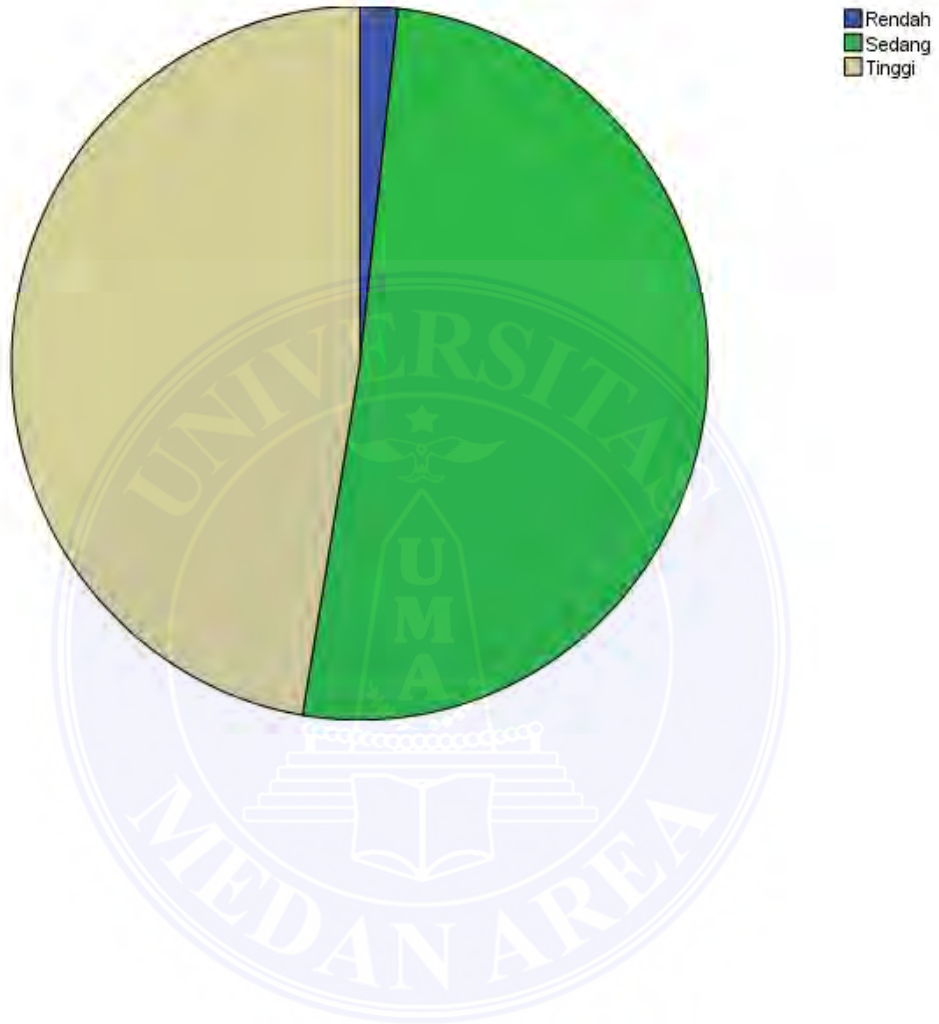
LocusOfControl



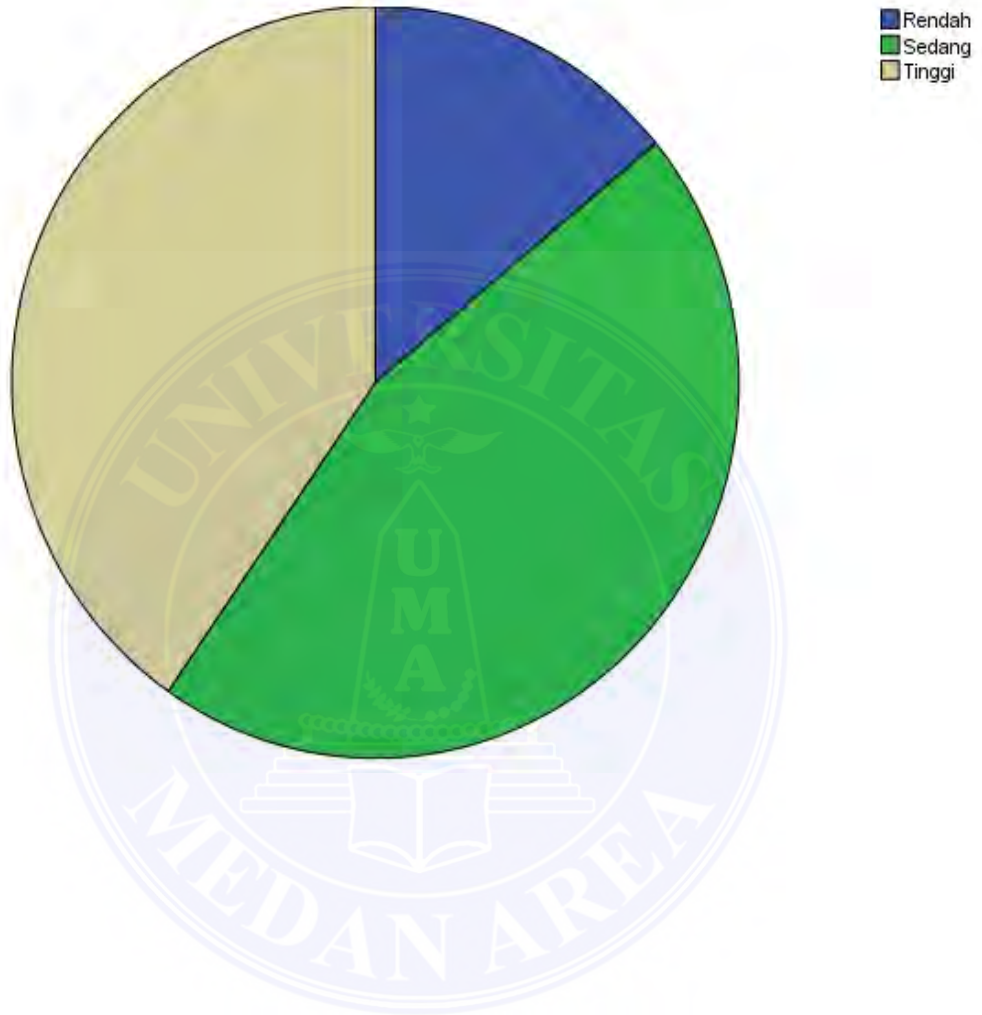
AksesPadaModal



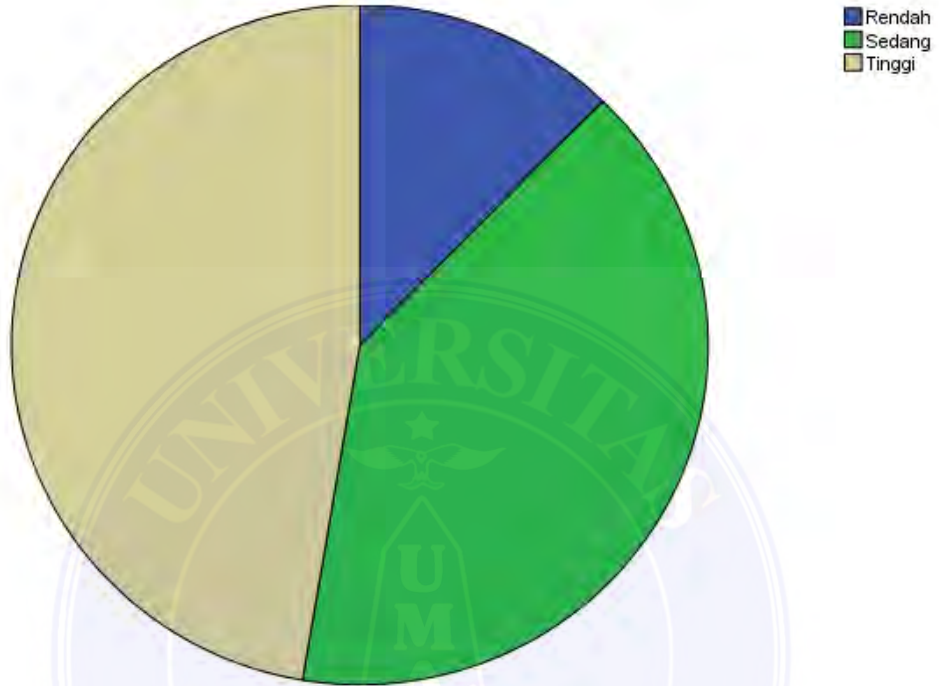
Ketersediaan Informasi



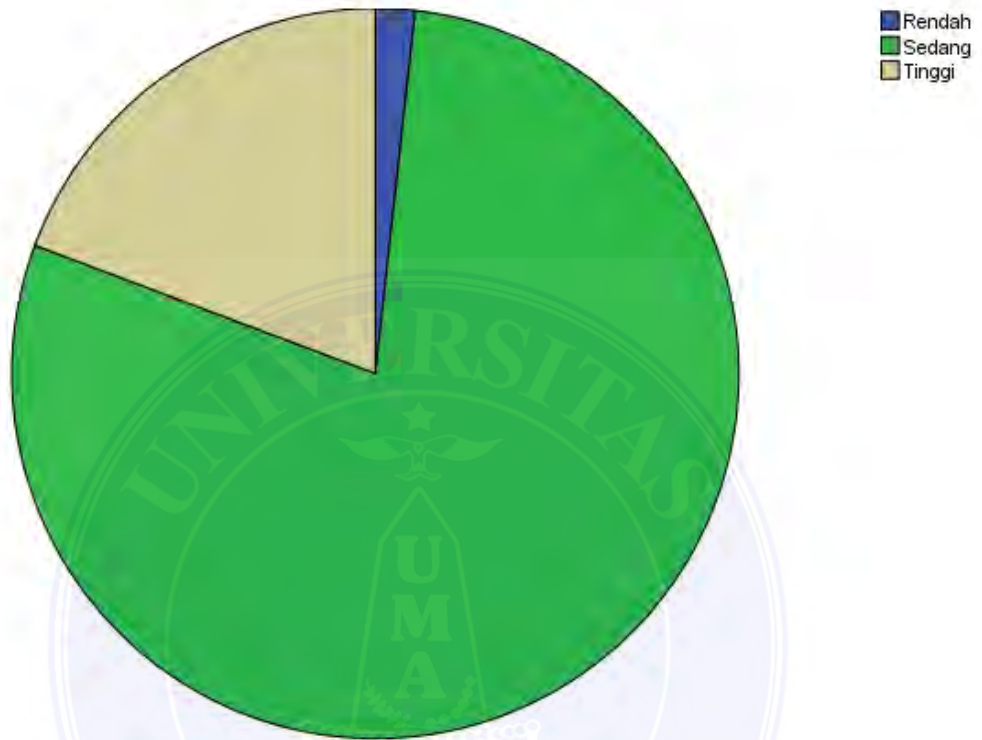
Jaringan Sosial



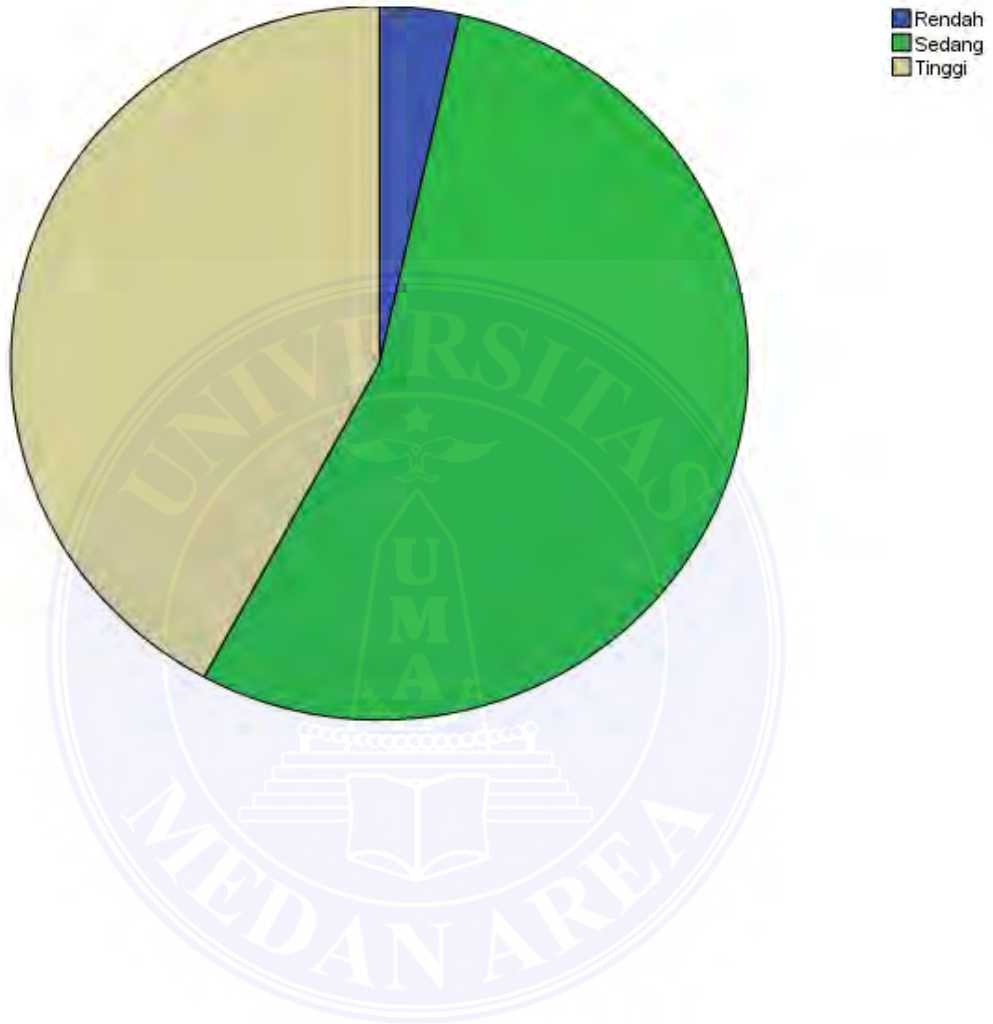
Keluarga



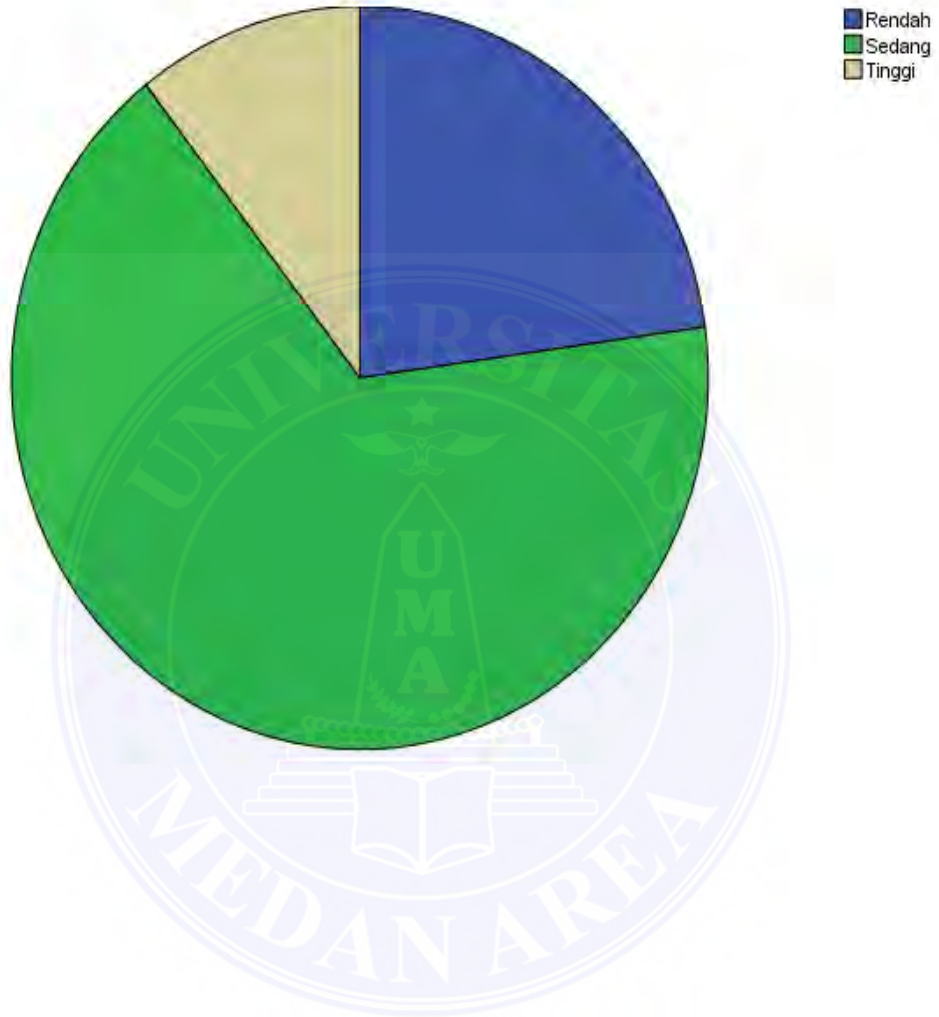
Gender



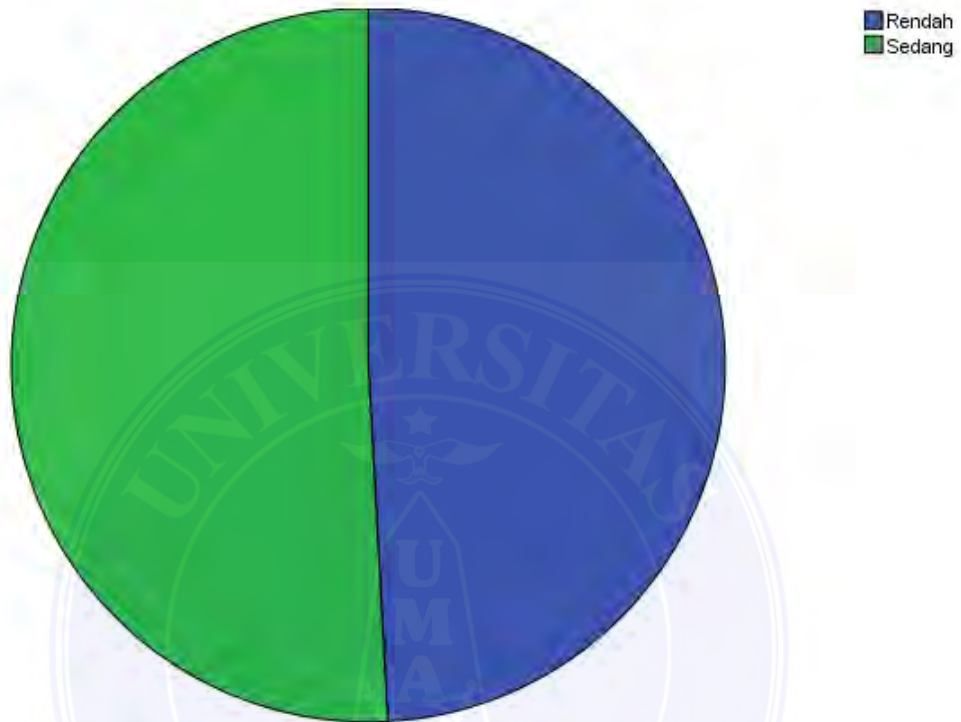
Umur



LatarBelakangPendidikan



PengalamanKerja



Frequency Table

SelfEfficacy

		Frequency	Percent	Valid Percent	Cumulative Percent
Valid	Sedang	24	42.1	42.1	42.1
	Tinggi	33	57.9	57.9	100.0
Total		57	100.0	100.0	

NeedOfAchivement

	Frequency	Percent	Valid Percent	Cumulative Percent
Valid Rendah	2	3.5	3.5	3.5
Sedang	32	56.1	56.1	59.6
Tinggi	23	40.4	40.4	100.0
Total	57	100.0	100.0	

LocusOfControl

	Frequency	Percent	Valid Percent	Cumulative Percent
Valid Rendah	2	3.5	3.5	3.5
Sedang	36	63.2	63.2	66.7
Tinggi	19	33.3	33.3	100.0
Total	57	100.0	100.0	

AksesPadaModal

	Frequency	Percent	Valid Percent	Cumulative Percent
Valid Rendah	7	12.3	12.3	12.3
Sedang	41	71.9	71.9	84.2
Tinggi	9	15.8	15.8	100.0
Total	57	100.0	100.0	

KetersediaanInformasi

	Frequency	Percent	Valid Percent	Cumulative Percent
Valid Rendah	1	1.8	1.8	1.8
Sedang	29	50.9	50.9	52.6

Tinggi	27	47.4	47.4	100.0
Total	57	100.0	100.0	

Jaringan Sosial

	Frequency	Percent	Valid Percent	Cumulative Percent
Valid Rendah	8	14.0	14.0	14.0
Sedang	26	45.6	45.6	59.6
Tinggi	23	40.4	40.4	100.0
Total	57	100.0	100.0	

Keluarga

	Frequency	Percent	Valid Percent	Cumulative Percent
Valid Rendah	7	12.3	12.3	12.3
Sedang	23	40.4	40.4	52.6
Tinggi	27	47.4	47.4	100.0
Total	57	100.0	100.0	

Gender

	Frequency	Percent	Valid Percent	Cumulative Percent
Valid Rendah	1	1.8	1.8	1.8
Sedang	45	78.9	78.9	80.7
Tinggi	11	19.3	19.3	100.0
Total	57	100.0	100.0	

Umur

		Frequency	Percent	Valid Percent	Cumulative Percent
Valid	Rendah	2	3.5	3.5	3.5
	Sedang	31	54.4	54.4	57.9
	Tinggi	24	42.1	42.1	100.0
	Total	57	100.0	100.0	

LatarBelakangPendidikan

		Frequency	Percent	Valid Percent	Cumulative Percent
Valid	Rendah	13	22.8	22.8	22.8
	Sedang	38	66.7	66.7	89.5
	Tinggi	6	10.5	10.5	100.0
	Total	57	100.0	100.0	

PengalamanKerja

		Frequency	Percent	Valid Percent	Cumulative Percent
Valid	Rendah	28	49.1	49.1	49.1
	Sedang	29	50.9	50.9	100.0
	Total	57	100.0	100.0	



LAMPIRAN D
ALAT UKUR PENELITIAN

Isilah data diri adik-adik dengan benar pada kolom yang telah disediakan. Kami menjamin kerahasiaan identitas yang adik-adik berikan hanya untuk keperluan penelitian, tidak untuk keperluan lainnya.

Nama Inisial	
Jenis Kelamin	L/P *

SKALA INTENSI BERWIRAUSAHA

No	Pernyataan	Jawaban	
		Ya	Tidak
1.	Saya sanggup menyelesaikan pekerjaan sesuai harapan saya dengan sangat baik		
2.	Saya berusaha menunjukkan kinerja yang lebih baik dari orang lain		
3.	Saya tidak akan pernah menyerah jika gagal atas sebuah tugas		
4.	Saya yakin apa yang saya kerjakan telah membawa keuntungan bagi saya		
5.	Saya akan menyanggupi setiap tanggung jawab yang diberikan kepada saya		
6.	Saya mempunyai kemampuan memimpin yang dibutuhkan untuk menjadi seorang wirausahawan		
7.	Saya mengalami kesusahan dalam menyelesaikan pekerjaan sesuai harapan saya		
8.	Kinerja teman-teman saya jauh lebih baik dari saya		
9.	Jika saya gagal atas sebuah tugas saya cenderung menyerah		
10.	Saya sering ragu atas sesuatu yang saya kerjakan		
11.	Saya kurang bertanggung jawab atas tugas-tugas yang		

	dibebankan kepada saya		
12.	Saya tidak memiliki jiwa kepemimpinan		
13.	Saya mampu menghadapi kendala yang terjadi dengan baik		
14.	Saya akan berusaha keras meningkatkan prestasi kerja saya hari demi hari		
15.	Saya merasa masih kurang memiliki kematangan mental untuk memulai menjadi wirausahawan		
16.	Saya sering ragu atas sesuatu yang saya kerjakan		
17.	Saya merasa tidak perlu untuk berusaha keras dalam meningkatkan prestasi kerja		
18.	Saya mempunyai kematangan mental untuk memulai menjadi wirausahawan		
19.	Dana yang saya miliki cukup untuk memulai suatu usaha nantinya		
20.	Saya mempunyai akses kepada informasi pendukung untuk memulai suatu usaha		
21.	Saya memiliki jaringan sosial yang dapat dimanfaatkan jika saya memutuskan untuk memulai suatu usaha		
22.	Berwirausaha dapat dilakukan tanpa mengeluarkan uang yang banyak		
23.	Saya merasa media cukup membuka peluang usaha yang lebih luas		
24.	Tidak sulit untuk melihat dan mencari kesempatan-kesempatan baru dalam berwirausaha		
25.	Sulit untuk saya memulai usaha sendiri karena kurangnya dukungan financial		
26.	Sulit bagi saya untuk mendapatkan informasi yang cukup tentang bagaimana memulai suatu usaha		
27.	Saya tidak memiliki jaringan sosial yang dapat dimanfaatkan jika saya memutuskan untuk memulai suatu usaha		

28.	Sebagian besar keluarga saya mendalami dunia wirausaha		
29.	Orang tua selalu mendukung saya untuk memiliki usaha sendiri		
30.	Dari kecil saya sudah dekat dan dikenalkan dengan lingkungan wirausaha		
31.	Berwirausaha tidak selalu melalui prosedur administrasi yang rumit		
32.	Cepat membaca peluang akan membuat usaha kita berkembang		
33.	Saya tidak takut kalah bersaing jika membuka usaha		
34.	Tidak ada satupun keluarga saya yang berwirausaha		
35.	Saya tidak pernah didukung orang tua untuk memiliki usaha sendiri		
36.	Saya merasa masih sangat asing dengan lingkungan wirausaha		
37.	Dana yang dibutuhkan untuk berwirausaha sangat besar		
38.	Saya merasa untuk memulai suatu usaha itu sangat sulit karena prosedur administrasi yang rumit		
39.	Menurut saya media belum terbuka begitu luas mengenai info berwirausaha		
40.	Kondisi/iklim ekonomi saat ini tidak menguntungkan bagi orang yang ingin berwirausaha		
41.	Saya merasa sulit melihat dan mencari kesempatan-kesempatan baru dalam berwirausaha		
42.	Saya takut kalah bersaing jika membuka usaha		
43.	Emansipasi wanita membuat lapangan kerja semakin terbuka untuk semua kalangan		
44.	Dalam berwirausaha usia tidak menjadi suatu kendala		
45.	Orang yang berpendidikan tinggi akan lebih baik dalam		

	mengelola usahanya		
46.	Saya akan memilih karir sebagai wirausahawan setelah lulus nanti		
47.	Tidak ada perbedaan antara pria dan wanita dalam dunia wirausaha		
48.	Usia muda adalah usia paling aktif untuk berwirausaha		
49.	Saya pernah mengikuti beberapa kursus sebelumnya		
50.	Pengalaman kerja yang saya miliki membuat saya yakin untuk berwirausaha		
51.	Wanita tidak cocok untuk berwirausaha karena dunia wirausaha didominasi oleh kaum pria		
52.	Menurut saya wirausaha adalah pekerjaan yang cocok untuk pegawai pensiunan saja		
53.	Tingginya pendidikan tidak menjamin seseorang mampu mengelola usahanya dengan baik		
54.	Saya tidak mempunyai pengalaman dalam hal berwirausaha		
55.	Saya belum pernah bekerja sehingga tidak yakin untuk berwirausaha		
56.	Saya tidak pernah mengikuti kursus sebelumnya		
57.	Usia muda dalam wirausaha akan sulit menghadapi tantangan dalam berwirausaha		
58.	Saya merasa dalam berwirausaha masih ada perbedaan antara pria dan wanita		
59.	Saya akan memilih karir menjadi karyawan di sebuah perusahaan/organisasi		
60.	Pendidikan yang saya jalani dari dulu tidak jauh dari dunia ekonomi		
61.	Pebisnis muda lebih bisa memahami teknologi daripada pebisnis tua		

62.	Dalam dunia wirausaha wawasan pria lebih baik dibandingkan dengan wanita		
63.	Saya lebih senang menjadi wirausahawan daripada menjadi karyawan suatu perusahaan/organisasi		
64.	Pendidikan yang saya jalani dari dulu tidak pernah berhubungan satu sama lainnya		
65.	Saya merasa tidak semua pebisnis tua tidak bisa memahami teknologi begitu juga sebaliknya		
66.	Saya merasa bahwa tidak semua wanita berwawasan minim dalam dunia wirausaha		

