

DAFTAR PUSTAKA

- Anoraga, Pandji. 2006. *Psikologi Kerja*. Jakarta : PT. Rineka Cipta.
- Arikunto. S. 2006. *Prosedur Penelitian dan Suatu Pendekatan Praktik* . Jakarta : Rineka Cipta
- Ashford, S.,Lee., & Bobke, P. 1989. Content Causes, and Consequences of Job Insecurity : A Theory Based Measure and Substantive Test. *Academy of Management Journal*, 32(4), 803-829.
- Azwar. 2000. *Reliabilitas dan Validitas*. Yogyakarta : Pustaka Belajar.
- Burchell, B.J. 1999. The unequal distribution of job insecurity, 1966-86. *International Review of Applied Economics*. 13 (3), 437-458.
- De Witte, H. 2005. Job Insecurity: Review Of The International Literature On Definition, Prevalence, Antecedent And Consequences. *Journal of Industrial psychology*. Vol. 31 (4), p. 1-6.
- Ferrie, J. E. 1999. Health consequences of job insecurity. Department of Epidemiology and Public Health, University College London, United Kingdom. (*WHO regional publications. European series*; No. 81).
- Fiksenbaum, L. dkk. 2002. Impact of Restructing, Job Insecurity and Job Satisfaction in Hospital Nurses Stress News January.8, 112-115.
- Greenhalgh, L & Rosenblatt, Z. 1984. Job Insecurity : toward conceptual clarity academy of management review. 9.438-448.
- Hadi . 2004. *Metodologi Research Jilid 3*. Yogyakarta: Andi.
- Hasibuan, H. Malayu SP. 2000. *Manajemen Sumber Daya Manusia*. Jakarta : Bumi Aksara.
- Hasibuan, Malayu . 2005. Riset Sumber Daya Manusia dalam Organisasi . Jakarta: Bumi Aksara.
- Hatch, HJ. 1997 . “*Organization Theory : Modern, Symbolic and Postmodern Perspective*”. Oxford University Press, Oxford.
- Julita. 2011. Hubungan Antara persepsi terhadap Perubahan manajemen dengan kepuasan Kerja Pada Karyawan Teller Bank Sumut Cabang. *Skripsi*. Fakultas Psikologi. Universitas Medan Area.
- Manulang, M dan Manulang Marihot. 2002. *Manajemen Sumber Daya Manusia*. Cetakan Pertama . Yogyakarta : BPFE.

- Munandar, A. 2001. *Psikologi Industri dan Organisasi* . Jakarta : UI Press.
- Mulyadi, Deddy. 2015. *Perilaku Organisasi dan Kepemimpinan Pelayanan*. Bandung: Alfabeta.
- Novliadi. 2009. Hubungan Antara Persepsi terhadap Organisasi Pembelajaran dengan Job Insecurity pada karyawan. *Skripsi*. (diakses tanggal 26 Oktober 2015, pukul 20.35).
- Pasewark, William R, dan Jerry R. Strawser. 1996. “The Determinants and Outcomes Associated with Job Insecurity in A Professional Accounting Environment Behavioral Research in Accounting” . Vol 8.91-113.
- Robbins, Stephen . 2008. *Perilaku Organisasi*. Jakarta : Perhalindo.
- Ruvio, A & Rosenblatt, Z. 1999. Job Insecurity among Israeli Schoolteachers Sectoral Profiles and Organizational Implications. *Journal of Educational Administration*. 37 (2), 139.
- Siagian , Sondang. 2008. *Manajemen Sumber Daya Manusia*. Jakarta : Bumi Aksara.
- Setiawan, dkk. (2008). Hubungan Antara Job Insecurity dan Konflik Peran dengan Performansi Kerja Karyawan di Balai Besar Wilayah Sungai Bengawan Solo. *Jurnal*. Fakultas Kedokteran Prodi Psikologi. Universitas Sebelas Maret. (diakses tanggal 03 November 2015, pukul 07.05).
- Smithson, J. Lewis,S. 2000. Is Job Insecuirty Changing the Psychological Contract Personal Review, Vol.29, No.6.
- Sopiah. 2008. *Perilaku Organisasional*. Yogyakarta : Andi.
- Stoner. J, Wankel, C. 1988. *Manajemen*. Jakarta : CV Intermedia.
- Sugiarti. 2006. Hubungan Antara Kepuasan Kerja dengan *Job Insecurity* pada Guru Negeri dan Guru Swasta. *Skripsi*. Surakarta : Fakultas Psikologi Universitas Muhammadiyah Surakarta.
- Sugiyono.2010. *Metode Penelitian Kuantitatif dan Kualitatif* . Bandung: CV Alfabeta.
- Walgito, B. 2004. *Pengantar Psikologi Umum*. Yogyakarta: Andi.
- Wibowo. 2008. *Manajemen Perubahan*. Jakarta : Raja Wali Pers.

LAMPIRAN







LAMPIRAN A-1
SKALA *JOB INSECURITY*

IDENTITAS PARTISIPAN

Nama (boleh disamarkan) :

Usia :

Jenis Kelamin :

Jabatan :

Unit Kerja :

PETUNJUK PENGISIAN SKALA

1. Bapak/Ibu dimohon membaca sejumlah pernyataan ini dengan teliti.
2. Bapak/Ibu dimohon untuk memberikan jawaban sesuai dengan keadaan Anda secara objektif dengan memberi tanda (✓) pada salah satu kriteria untuk setiap pernyataan yang menurut Bapak/Ibu paling tepat. Masing-masing pernyataan terdiri dari 4 alternatif jawaban, yakni:

SS : Apabila pernyataan **Sangat Sesuai** dengan keadaan Bapak/Ibu

S : Apabila pernyataan **Sesuai** dengan keadaan Bapak/Ibu

TS : Apabila pernyataan **Tidak Sesuai** dengan keadaan Bapak/Ibu

STS : Apabila pernyataan **Sangat Tidak Sesuai** dengan keadaan Bapak/Ibu

Contoh :

No.	Pernyataan	SS	S	TS	STS
1.	Saya merasa nyaman bekerja di organisasi	✓			

Terima Kasih untuk Partisipasi Bapak dan Ibu

No.	Pernyataan	SS	S	TS	STS
1.	Saya merasa perusahaan jarang mempromosikan saya untuk kenaikan jabatan.				
2.	Perusahaan bisa sewaktu-waktu merumahkan karyawan apabila karyawan berbuat kesalahan.				
3.	Saya merasa kebijakan perusahaan kurang memperhatikan pengembangan karir saya.				
4.	Pada saat ada perubahan <i>job description</i> tidak diinformasikan kepada karyawan.				
5.	Saya kecewa dengan banyaknya peraturan perusahaan yang menghambat kesempatan saya untuk berkembang.				
6.	Saya merasa sulit menerima ketetapan dari setiap kebijakan yang dilakukan perusahaan.				
7.	Saya akan bekerja sesuai keinginan saya tanpa memikirkan kemajuan perusahaan.				
8.	Saya merasa perusahaan memberikan jadwal kerja yang melebihi Standar Operasional Prosedur (SOP).				
9.	Pekerjaan yang dilakukan dengan gaji yang saya diterima sering sekali tidak sesuai.				
10.	Saya merasa khawatir dimutasi ke kebun yang jauh dari tempat awal saya bekerja.				
11.	Saya merasa masa depan karir saya tidak pasti di perusahaan ini.				
12.	Perusahaan menutup kesempatan promosi bagi karyawan yang mempunyai prestasi.				
13.	Saya merasa takut dipecat dari perusahaan, apabila pekerjaan yang saya lakukan tidak sebaik pekerjaan teman saya.				

14.	Saya akan mencari tempat kerja lain apabila perusahaan mengalami kemunduran.				
15.	Saya merasa perusahaan mempromosikan saya untuk kenaikan jabatan				
16.	Perusahaan memberikan dispensasi pada karyawan apabila melakukan kesalahan				
17.	Peraturan dan kebijakan yang diterapkan perusahaan membantu saya dalam pengembangan karir saya				
18.	Perusahaan memberikan jadwal kerja yang sesuai dengan Standar Operasional Prosedur (SOP)				
19.	Gaji yang saya terima sesuai dengan pekerjaan yang saya lakukan				
20.	Saya bersedia dipindahkan ke kebun yang jauh dari awal tempat saya bekerja				
21.	Saya merasa masa depan karir saya ada di perusahaan ini				
22.	Saya merasa takut kehilangan pekerjaan, apabila saya melakukan kesalahan.				
23.	Saya menganggap kemajuan perusahaan bukan menjadi urusan saya.				
24.	Perusahaan memberikan kesempatan promosi hanya pada karyawan tertentu saja untuk kenaikan jabatan				
25.	Sekalipun saya bekerja kurang maksimal, perusahaan akan tetap memperkerjakan saya				
26.	Saya mendukung segala ketetapan dari setiap kebijakan yang dilakukan oleh perusahaan				

27.	Saya berusaha bekerja semaksimal mungkin untuk kemajuan perusahaan				
28.	Saya akan tetap berada pada pekerjaan saya, apabila saya melakukan kesalahan				
29.	Kemajuan perusahaan menjadi hal yang penting bagi saya				
30.	Saya akan tetap mengerjakan pekerjaan meskipun tugas yang diberikan cukup berat.				
31.	Saya akan tetap melakukan kewajiban bekerja saya sekalipun mengalami perubahan posisi atau bagian				
32.	Saya akan tetap berada di perusahaan sekalipun gaji yang diberikan oleh perusahaan sedikit				
33.	Saya merasa khawatir dengan kebijakan setiap 2 tahun dilakukan mutasi yang sewaktu-waktu dapat terjadi pada saya.				
34.	Saya merasa kecewa hasil kerja saya selama ini kurang dihargai oleh perusahaan.				
35.	Saya akan lebih memilih perusahaan lain yang memiliki gaji yang lebih tinggi dari perusahaan tempat saya bekerja.				
36.	Perusahaan tetap memperkerjakan karyawan sekalipun perusahaan mengalami kerugian				
37.	Saya sepakat dengan kebijakan yang yang dibuat oleh perusahaan				
38.	Peningkatan gaji dari waktu ke waktu mudah untuk didapatkan				



LAMPIRAN A-2
SKALA PERUBAHAN MANAJEMEN

No.	Pernyataan	SS	S	TS	STS
1.	Saya akan tetap bekerja sekalipun perusahaan melakukan perubahan organisasi.				
2.	Saya merasa optimis perubahan organisasi dapat membuat saya semakin berkembang di perusahaan.				
3.	Menurut saya perubahan nilai-nilai pada organisasi membuat saya lebih giat bekerja.				
4.	Saya memahami dengan baik adanya perubahan organisasi di perusahaan ini.				
5.	Perubahan organisasi membuat karyawan kehilangan kepercayaan diri dalam bekerja.				
6.	Saya merasa perusahaan ini perlu melakukan beberapa perubahan kebijakan untuk kemajuan perusahaan.				
7.	Walaupun dilakukan perubahan organisasi saya tetap akan giat bekerja di perusahaan.				
8.	Menurut saya perusahaan menghargai setiap usaha yang saya lakukan dalam bekerja.				
9.	Saya merasa terlatih dalam menghadapi setiap perubahan dalam pekerjaan sesuai dengan pengetahuan dan keterampilan yang saya miliki.				
10.	Saya merasa status bangunan tempat saya bekerja tidak mempengaruhi semangat saya dalam bekerja.				
11.	Status bangunan tempat saya bekerja mempengaruhi semangat kerja saya				
12.	Saya akan mencari alasan untuk keluar dari perusahaan jika perusahaan melakukan perubahan organisasi				

13.	Perubahan nilai-nilai pada organisasi membuat saya mengabaikan pekerjaan saya				
14.	Perubahan organisasi membuat hubungan saya dengan rekan kerja menjadi renggang				
15.	Saya belum memahami penyebab dilakukannya perubahan organisasi di perusahaan ini				
16.	tempat bekerja yang tidak tetap membuat karyawan merasa tidak nyaman dalam bekerja				
17.	Sekalipun ada perubahan organisasi kebiasaan karyawan dalam bekerja tetap sama seperti biasanya				
18.	Saya mempunyai hubungan sosial yang baik dengan orang lain di luar perusahaan.				
19.	Menurut saya, globalisasi bukan merupakan penyebab terjadinya perubahan organisasi				
20.	Sekalipun terjadi perubahan organisasi kepercayaan diri karyawan tetap ada dalam bekerja				
21.	Saya merasa dapat menjalankan berbagai aspek perubahan organisasi yang ada di perusahaan.				
22.	Adanya perubahan organisasi di perusahaan membuat saya malas bekerja				
23.	Saya merasa perusahaan ini akan tetap berkembang tanpa adanya perubahan kebijakan				
24.	Menurut saya konflik antara karyawan akan berkurang seiring dilakukannya perubahan organisasi.				
25.	Menurut saya perubahan organisasi tidak mengganggu kesejahteraan karyawan				

26.	Saya sulit menyelesaikan masalah yang disebabkan oleh perubahan organisasi di perusahaan sesuai standar operasional prosedur perusahaan				
27.	Saya merasa bahwa globalisasi menjadi salah satu penyebab adanya perubahan organisasi.				
28.	Saya hanya menjalin hubungan sosial dengan rekan kerja di perusahaan tempat saya bekerja				
29.	Saya takut gagal dalam bekerja jika terjadi perubahan organisasi di perusahaan				
30.	Menurut saya perusahaan memandang saya hanya sebagai pekerja (mesin) daripada manusia seutuhnya				
31.	Saya merasa khawatir terjadi konflik antar karyawan jika dilakukan perubahan organisasi				
32.	Perubahan organisasi mendorong karyawan dapat berinovasi dan mengeluarkan ide-ide baru dalam bekerja.				
33.	Perusahaan mempunyai prinsip demokrasi dan kekeluargaan.				
34.	Saya merasa terancam dengan adanya perubahan organisasi membuat saya perlu melakukan hubungan sosial di luar perusahaan.				
35.	Saya merasa sulit bekerja sama dengan rekan kerja dengan adanya perubahan organisasi				
36.	Saya menerima perubahan organisasi yang ada di perusahaan sekalipun bertentangan dengan nilai-nilai yang saya yakini.				
37.	Saya menganggap setiap perubahan yang ada di perusahaan merupakan masalah bagi saya.				
38.	Perubahan organisasi kurang mendorong karyawan berinovasi dan mengeluarkan ide-ide baru dalam bekerja				




LAMPIRAN B
DATA PENELITIAN

SEBARAN DATA PENELITIAN JOB INSECURITY


NO.	1	2	3	4	5	6	7	8	9	10	11	12	13	14	15	16	17	18	19	20	21	
1	3	3	3	4	3	4	4	3	3	3	4	4	2	2	2	3	3	3	3	3	3	4
2	3	2	2	2	1	4	1	4	2	3	3	2	1	4	3	3	1	1	1	1	1	1
3	3	3	3	4	3	4	4	3	3	3	4	4	3	3	3	4	4	4	4	4	4	4
4	2	2	3	2	3	3	3	3	3	3	3	2	2	3	2	3	3	2	2	3	3	3
5	4	3	3	2	2	3	3	3	3	3	4	4	4	4	3	4	3	3	2	3	3	3
6	2	2	3	4	3	3	3	3	3	4	2	3	3	3	3	3	3	3	3	3	3	4
7	1	2	3	1	2	2	1	1	2	2	3	3	3	2	2	3	3	2	1	4	3	3
8	1	2	3	1	2	2	1	1	2	4	3	3	3	2	1	3	3	2	1	3	3	3
9	1	2	3	1	2	2	1	1	2	4	3	3	3	2	1	3	3	2	1	3	3	3
10	3	2	3	3	3	3	2	2	3	3	2	2	2	1	2	4	2	2	1	1	4	4
11	2	2	3	2	3	3	2	2	2	3	3	2	1	2	2	3	3	2	2	3	3	3
12	2	2	3	2	3	3	2	2	2	4	3	2	1	2	2	3	3	2	2	3	4	4
13	2	2	3	2	3	3	2	2	2	3	3	2	1	2	2	3	3	2	2	3	4	4
14	3	3	3	2	3	3	2	3	3	2	2	3	2	3	2	3	3	2	3	3	4	4
15	3	3	3	2	3	3	2	3	3	2	2	3	2	3	2	3	3	2	3	3	4	4
16	4	4	4	4	4	4	4	4	4	3	4	4	4	4	4	4	4	4	4	4	4	4
17	2	2	3	3	3	3	3	3	3	3	3	3	2	3	3	3	3	3	3	3	4	4
18	3	2	3	1	3	3	3	2	2	2	2	2	2	2	2	3	2	2	2	3	3	3
19	3	2	4	3	3	4	4	3	4	3	4	3	3	3	3	4	3	4	3	4	4	4
20	3	3	3	3	3	3	3	3	3	3	3	3	3	3	3	3	3	3	3	3	4	4
21	2	2	3	3	3	4	4	3	4	2	3	3	3	4	3	3	3	3	3	3	4	4
22	4	3	2	3	2	2	3	4	3	4	2	1	3	3	3	3	2	1	2	3	4	4
23	1	2	3	3	2	3	2	2	2	3	3	3	2	2	2	3	3	3	3	2	4	4
24	2	2	3	3	2	3	3	3	3	3	3	3	2	2	2	3	2	2	2	3	3	3
25	3	2	3	3	3	3	3	2	2	1	2	2	2	3	3	4	3	3	2	3	4	4
26	4	4	4	4	3	4	4	4	4	4	4	4	3	4	4	4	4	4	4	4	4	4
27	2	2	3	1	2	3	1	1	2	3	2	4	1	2	1	4	4	2	1	4	4	4
28	4	4	4	4	3	4	4	4	4	2	4	4	3	4	4	4	4	4	4	4	4	4
29	3	3	3	3	4	4	4	4	4	3	3	3	3	3	4	4	4	4	4	4	4	4
30	1	2	4	4	2	4	4	4	2	2	3	4	2	4	3	4	3	3	2	4	3	3
31	2	2	3	3	3	3	3	2	2	3	3	2	2	2	2	3	3	2	3	3	3	3
32	3	3	4	4	2	3	3	4	2	3	3	2	2	3	2	3	2	2	2	2	3	3
33	4	2	3	4	3	3	3	1	2	2	3	4	3	3	2	3	4	3	4	3	4	4
34	2	3	2	3	4	4	2	2	4	3	4	2	1	1	1	1	1	1	1	1	2	2
35	4	4	4	3	4	3	4	3	4	2	3	4	4	3	2	4	2	4	4	4	3	3
36	3	2	2	2	3	2	3	2	2	4	3	2	2	2	2	2	2	2	2	2	2	2
37	2	2	2	2	3	3	2	3	2	3	2	2	2	3	2	4	1	4	4	4	4	2

38	2	2	2	2	2	2	2	2	1	3	2	2	2	2	2	2	2	2	3	4	2
39	2	2	4	1	2	2	2	2	3	3	3	2	2	2	2	2	2	3	2	2	2
40	4	3	3	4	3	3	3	4	3	3	4	4	4	4	3	4	2	4	4	3	1
41	2	3	2	3	4	4	2	2	4	3	4	2	1	1	1	1	1	1	3	3	4
42	3	2	3	4	3	4	4	3	4	2	3	3	3	4	3	3	2	4	4	1	1
43	2	2	2	2	1	2	3	2	1	3	2	4	4	3	4	4	2	3	3	4	4
44	2	2	2	1	3	2	2	3	2	4	2	2	2	2	2	3	2	1	3	2	3
45	3	3	4	4	3	4	4	3	4	2	4	4	3	4	3	1	1	2	2	1	2
46	3	3	4	3	3	3	4	3	2	2	4	3	3	3	4	3	2	4	3	4	4
47	3	3	4	3	3	4	3	3	4	3	4	4	3	4	4	4	2	3	3	3	3
48	4	4	2	3	2	2	1	1	2	3	2	2	2	3	3	4	2	2	2	3	2
49	4	3	4	2	3	2	1	1	2	3	2	2	2	2	1	3	2	1	1	3	2
50	2	2	2	2	2	2	2	2	2	2	2	3	2	2	3	2	2	2	3	3	3
51	3	3	2	2	3	2	1	1	2	1	1	1	2	2	1	4	1	1	1	2	2
52	2	2	2	2	3	2	2	2	2	3	2	2	2	3	2	3	3	2	2	3	2
53	2	3	2	2	2	2	2	1	2	3	2	2	3	2	2	2	2	2	1	3	2
54	4	1	4	4	4	2	2	2	3	2	2	3	2	2	2	3	2	2	2	4	2



22	2 3	2 4	2 5	2 6	2 7	2 8	2 9	3 0	3 1	3 2	3 3	3 4	3 5	3 6	3 7	3 8	
3	3	3	3	3	4	4	3	3	2	3	3	3	3	3	3	3	118
4	4	3	2	4	4	4	2	4	3	4	2	2	3	4	4	4	102
3	3	3	3	3	4	4	3	3	2	3	3	3	3	3	3	3	126
2	2	3	3	3	3	3	3	2	2	3	3	2	2	3	3	3	100
1	1	2	2	2	4	3	2	3	2	3	2	3	2	2	1	3	104
3	3	3	3	3	2	3	3	3	4	3	4	4	3	3	3	1	114
2	1	4	2	2	3	2	1	2	2	3	2	2	3	1	1	2	81
2	1	4	2	2	3	2	1	2	2	3	2	2	3	1	1	3	82
2	1	4	2	2	3	2	1	2	2	3	2	2	3	1	1	2	81
3	4	3	3	2	4	2	2	3	3	4	2	2	2	2	3	3	97
3	3	3	3	3	3	4	3	4	3	4	2	3	3	3	4	4	105
3	3	2	3	3	3	3	2	2	3	3	3	2	3	3	2	3	98
3	3	2	3	3	3	3	2	2	3	3	3	2	3	3	2	3	97
3	3	4	3	3	3	3	3	4	2	3	2	3	3	4	3	3	109
3	3	4	3	3	3	3	3	4	2	3	2	3	3	4	3	3	109
3	3	3	3	4	3	4	3	4	4	4	4	4	4	4	4	4	145
3	3	4	3	3	3	4	2	4	3	3	4	4	3	3	3	3	116
3	2	3	3	3	3	3	3	3	3	3	3	3	3	3	3	3	99
4	3	4	3	3	4	4	3	3	3	4	3	3	3	3	3	4	128
3	3	3	3	3	3	3	3	3	3	4	3	3	3	3	3	3	116
4	4	4	3	4	3	4	3	3	3	3	3	3	2	3	3	3	120
2	3	4	3	3	2	2	2	2	2	3	2	3	3	3	4	3	103
3	3	3	3	3	3	3	3	3	3	3	3	3	3	3	3	3	104
3	3	3	3	3	3	3	2	3	3	3	3	3	2	3	3	3	103
2	3	3	2	3	2	3	3	3	2	3	3	2	1	3	2	3	99
4	4	4	4	4	4	4	4	4	4	4	4	4	4	4	4	4	150
2	3	1	4	4	1	4	1	2	3	4	4	2	1	4	2	4	95
4	4	4	4	4	4	4	4	4	4	4	4	4	4	4	4	4	148
3	2	3	3	3	3	4	3	3	3	4	3	3	2	3	3	3	126
3	3	4	2	3	4	4	2	4	2	4	3	1	1	2	1	3	110
3	2	3	3	3	3	3	3	3	2	3	3	3	3	3	3	3	103
2	4	3	3	2	2	2	3	3	2	2	3	2	2	3	3	2	100
3	3	4	4	3	2	2	3	4	2	1	2	2	3	3	2	3	109
4	4	4	1	2	4	1	3	2	1	1	3	4	4	2	3	2	90
3	4	3	3	4	4	3	3	2	3	2	2	1	2	2	1	3	117
2	2	2	4	3	3	2	3	4	3	2	4	2	4	4	4	2	98
3	2	4	3	4	4	2	4	3	4	2	4	3	2	2	2	2	104


4	2	2	3	3	4	3	4	3	4	2	2	3	4	3	4	3	98
2	1	2	2	3	2	2	2	3	3	2	2	3	2	2	3	3	86
2	1	3	1	2	3	1	1	2	1	1	2	1	2	3	2	1	99
4	4	4	3	3	4	3	4	4	3	1	4	1	4	3	1	1	102
2	3	2	1	2	3	2	3	2	1	2	2	3	2	4	3	3	103
3	2	4	4	3	4	3	4	4	4	1	4	2	4	2	2	2	109
2	2	3	3	1	2	2	2	3	2	2	3	1	2	4	1	2	84
1	2	1	2	1	2	1	1	1	2	1	1	3	1	3	2	2	88
4	3	2	3	4	4	3	4	1	1	1	2	1	2	2	1	2	107
4	4	4	3	1	2	1	1	3	2	1	2	1	4	3	1	1	108
3	2	2	2	2	2	3	2	3	2	2	3	3	2	2	2	3	91
1	2	2	2	1	1	3	1	3	2	3	2	2	3	2	2	1	79
2	2	3	3	2	2	3	2	3	2	2	3	2	3	3	2	3	89
4	1	1	2	2	1	4	1	1	3	4	1	1	1	2	1	3	71
2	2	3	2	2	2	2	2	2	2	3	3	3	3	2	2	2	87
3	1	1	2	1	1	2	1	3	2	3	3	2	2	4	2	2	79
3	2	3	2	2	2	2	2	3	2	4	1	2	2	3	3	2	94



SEBARAN DATA PENELITIAN PERUBAHAN MANAJEMEN

NO	1	2	3	4	5	6	7	8	9	10	11	12	13	14	15	16	17	18	19	20	21	
1	3	3	3	3	3	3	3	3	3	4	4	2	3	3	3	3	3	3	3	3	4	4
2	3	3	3	2	3	3	3	3	3	3	3	3	4	2	4	1	1	2	4	2	4	4
3	3	3	3	3	3	3	3	3	3	4	4	2	3	3	3	3	3	3	3	3	4	4
4	3	3	3	3	3	3	3	3	3	4	2	3	3	3	2	3	2	3	2	3	3	3
5	4	3	4	4	1	3	3	2	3	4	3	4	3	2	4	3	3	3	3	4	1	4
6	3	3	3	3	1	4	4	4	4	4	4	4	4	3	3	3	3	4	4	3	3	3
7	3	3	3	3	2	4	4	4	4	2	3	3	4	4	2	1	1	2	1	4	4	4
8	3	3	3	3	3	3	3	2	3	3	3	1	4	2	1	1	1	3	1	4	4	4
9	3	3	2	2	3	3	3	2	3	3	3	1	4	2	1	1	1	3	1	4	4	4
10	3	2	3	3	3	3	2	2	3	4	3	3	3	2	2	3	3	3	1	1	4	4
11	3	3	3	3	3	3	3	3	3	3	3	2	4	3	2	3	4	2	2	3	3	3
12	4	2	3	3	3	3	2	2	3	3	3	3	4	3	2	3	4	2	2	3	3	3
13	2	4	4	4	3	4	4	3	4	3	3	2	4	3	2	2	2	2	2	2	3	3
14	4	4	4	4	1	4	4	4	4	4	3	3	4	3	4	4	3	4	4	3	3	3
15	3	4	4	4	4	4	3	4	4	4	3	3	4	3	4	4	3	4	4	3	3	3
16	3	3	3	3	3	3	3	3	3	4	4	4	4	1	4	4	4	4	4	4	4	4
17	3	3	3	3	3	3	3	3	3	3	3	3	4	4	4	4	4	4	4	4	4	4
18	3	3	3	3	3	3	3	3	3	3	2	3	3	3	3	3	3	3	3	3	3	3
19	3	2	3	2	3	3	3	3	3	4	4	4	4	3	3	4	2	4	3	4	4	4
20	3	3	3	4	2	4	4	4	4	3	3	3	3	3	3	3	3	3	3	3	3	3
21	4	4	4	4	1	4	4	4	4	3	3	3	4	4	3	3	4	4	4	4	4	4
22	2	4	4	4	1	4	4	4	4	1	2	3	3	2	2	3	2	3	4	3	2	2
23	3	3	3	3	3	3	3	3	3	3	3	3	3	3	3	2	3	3	3	3	3	3
24	3	3	3	3	2	4	2	3	3	3	3	2	3	3	3	3	3	3	3	3	3	3
25	4	3	2	3	1	3	3	4	4	4	3	3	3	2	2	3	3	3	3	2	4	4
26	4	4	3	3	3	3	3	3	3	4	4	4	4	4	4	3	3	3	3	3	3	4
27	3	3	3	2	2	2	3	3	2	4	2	1	4	4	3	1	2	3	3	4	4	4
28	3	3	3	3	3	3	3	3	3	4	4	4	4	4	4	3	3	3	3	3	3	4
29	4	2	4	3	3	3	4	4	4	3	3	3	3	3	3	3	3	3	3	3	3	3
30	3	4	4	3	1	4	3	4	4	4	3	4	4	3	3	4	4	4	4	4	4	2
31	3	3	3	3	3	3	3	3	3	3	3	4	4	3	3	4	3	3	3	3	3	4
32	3	3	3	3	3	3	3	3	3	3	3	2	3	3	2	3	3	3	3	3	3	3
33	3	3	3	3	3	3	3	3	3	2	3	2	2	2	2	2	2	1	3	2	2	2
34	3	3	4	3	3	4	3	3	3	4	4	3	4	1	1	1	1	4	3	2	4	4
35	3	3	3	3	3	3	3	3	3	2	2	2	2	2	2	2	4	4	2	4	2	2
36	3	3	3	3	3	3	3	3	3	2	3	1	2	1	1	2	2	3	4	2	2	2
37	3	3	2	4	3	4	4	3	4	4	3	4	4	3	3	2	3	2	3	1	1	1

38	3	3	3	3	3	3	3	3	3	3	3	3	3	2	3	2	2	2	2	2	2
39	3	4	3	3	1	2	3	4	3	3	2	3	1	1	1	1	1	2	1	2	2
40	3	3	4	3	2	3	4	4	3	2	2	4	3	3	3	3	1	2	2	4	
41	3	3	3	4	2	4	4	4	4	4	3	3	4	2	3	4	2	4	4	3	3
42	3	2	4	3	3	3	4	4	4	3	4	3	3	4	4	3	4	3	3	4	4
43	4	3	4	3	3	3	4	4	4	2	2	4	3	4	4	3	4	2	3	1	3
44	4	4	3	3	3	3	3	3	3	4	4	4	3	3	4	3	2	4	2	3	4
45	4	4	3	3	3	3	3	3	3	4	3	2	3	4	3	2	1	3	2	3	4
46	3	3	3	4	2	3	4	2	4	4	3	2	1	1	2	3	3	2	1	2	2
47	3	3	3	3	4	3	3	3	3	2	1	3	3	1	3	3	3	4	3	4	3
48	3	3	3	3	3	3	3	3	3	3	3	3	3	3	3	2	2	3	2	3	3
49	4	3	4	3	3	3	4	4	4	3	3	3	3	3	2	1	2	3	3	4	3
50	3	3	3	3	3	3	3	3	3	3	2	3	3	3	3	2	3	3	3	3	3
51	1	4	4	3	3	4	3	4	1	3	1	2	3	3	3	4	4	4	3	4	4
52	3	3	3	2	3	3	3	3	3	3	2	3	3	3	2	2	2	3	2	3	3
53	3	3	3	3	2	2	3	3	3	3	3	4	4	4	3	1	1	4	2	3	3
54	3	3	3	3	3	3	3	3	3	2	3	2	3	4	3	3	2	3	2	3	2



22	23	24	25	26	27	28	29	30	31	32	33	34	35	36	37	38	
4	4	3	3	3	3	1	3	4	3	4	2	4	4	2	3	3	119
3	1	3	2	4	4	3	3	2	3	2	3	4	4	3	4	1	108
4	4	4	3	3	4	4	4	4	4	4	4	4	4	3	3	4	130
2	2	3	3	3	3	2	3	3	3	2	2	2	3	3	2	3	104
3	3	4	3	3	4	3	3	3	2	2	3	3	4	3	2	4	117
3	1	2	4	3	4	3	3	2	4	3	4	3	3	3	4	4	124
1	2	3	4	2	2	3	3	2	2	4	2	1	1	1	1	3	98
1	2	3	4	2	2	3	3	4	2	2	1	4	4	1	3	2	97
1	2	3	4	2	2	3	3	2	4	2	2	1	1	1	1	3	89
3	3	4	3	2	4	3	4	2	3	2	2	2	4	2	3	1	103
3	3	3	3	3	4	3	3	4	3	4	2	3	3	3	4	4	116
3	3	3	3	3	4	3	3	4	3	4	2	3	3	3	4	4	115
3	3	3	3	3	4	3	3	4	3	4	2	3	3	3	4	4	118
3	3	4	3	4	4	3	3	3	3	4	3	3	3	3	4	4	132
3	3	4	3	4	4	3	3	3	3	4	3	3	3	3	4	4	133
4	4	4	3	4	4	4	4	4	4	4	4	4	4	4	4	4	139
3	4	3	2	4	3	2	3	3	4	4	3	3	4	3	3	4	127
3	3	3	3	3	3	3	3	3	3	3	2	3	3	3	3	3	112
4	3	4	3	4	4	4	4	3	4	3	3	4	3	3	4	4	129
3	3	3	3	3	3	3	3	3	2	3	3	3	2	3	3	3	116
3	3	3	2	4	3	4	4	3	3	4	3	2	3	3	3	3	129
3	2	2	2	3	2	3	3	3	3	3	2	3	3	3	3	2	106
3	3	2	3	3	3	3	3	3	3	3	3	3	3	3	3	3	112
2	3	3	3	3	3	3	2	3	3	3	2	3	3	3	3	3	109
3	2	4	3	2	3	3	3	4	2	2	1	2	2	2	3	4	107
4	4	4	4	4	3	4	4	3	4	4	4	4	4	4	4	4	138
2	4	4	3	3	4	1	4	4	4	4	4	2	2	4	3	4	114
4	4	4	4	4	3	4	4	3	4	4	4	4	2	4	4	4	134
3	3	4	2	3	3	3	3	3	3	2	2	3	2	2	3	3	114
4	3	4	3	4	3	4	4	4	4	4	3	2	3	3	3	1	129
3	4	4	3	4	3	4	3	4	3	4	3	3	3	3	3	4	125
4	3	3	3	3	3	3	2	3	3	3	3	3	3	3	3	3	112
2	2	3	2	4	4	4	3	4	4	2	2	3	4	4	2	2	103
4	2	1	4	2	2	4	2	3	2	4	1	4	4	3	1	3	107
3	2	3	4	2	3	3	3	3	2	3	4	3	2	4	2	4	107
3	2	3	2	4	2	2	3	3	4	2	4	2	3	3	3	2	99
1	2	4	3	3	4	3	1	4	1	2	4	4	4	4	3	2	112
2	3	3	2	4	3	2	2	3	4	4	2	3	4	4	3	4	108

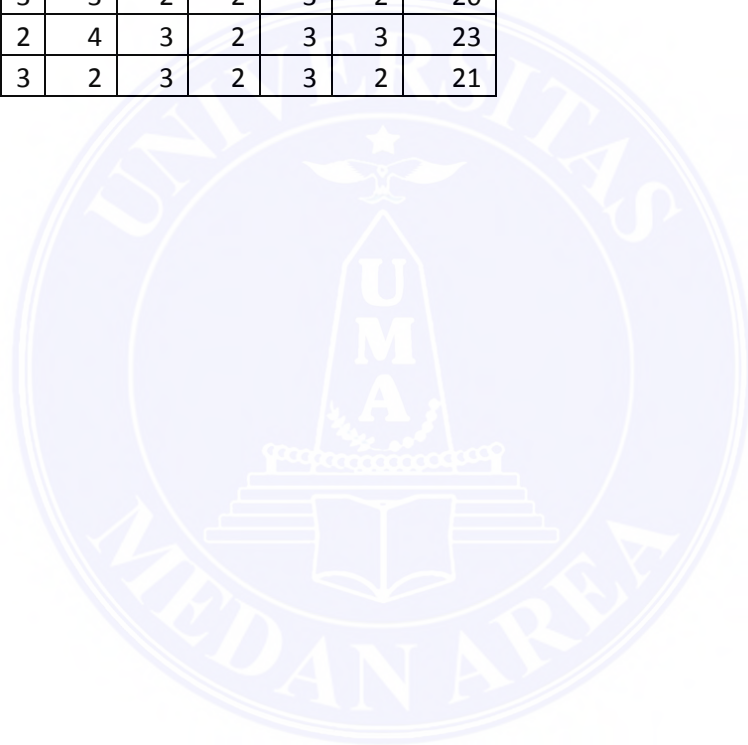
3	3	3	2	2	2	4	2	4	3	2	3	2	3	3	4	3	94
4	4	3	3	2	4	3	2	3	2	2	3	3	3	4	2	4	112
4	4	3	2	2	3	2	1	2	1	2	1	1	1	2	2	2	105
3	4	4	4	2	2	3	3	3	4	2	1	2	1	2	1	2	115
2	4	3	4	3	4	2	3	4	3	3	3	3	3	2	2	4	119
2	2	2	4	2	1	2	1	2	1	1	2	3	3	3	2	2	104
2	1	2	1	1	1	3	3	2	1	2	3	2	1	4	1	2	95
4	4	3	1	1	2	2	4	4	4	3	4	2	1	3	4	3	103
1	2	3	4	4	4	4	3	4	4	4	2	4	1	2	2	2	111
3	3	3	3	3	3	3	2	3	2	3	3	2	3	3	3	3	108
3	2	2	2	2	2	3	3	3	3	4	4	2	2	2	3	3	110
3	3	3	2	3	3	3	3	3	3	3	3	2	3	2	3	3	109
4	3	1	2	1	2	2	4	4	2	4	4	4	1	3	2	3	111
3	3	2	3	3	2	3	3	3	3	3	3	2	3	2	3	3	104
3	3	2	3	3	3	4	2	4	3	3	4	1	3	1	3	3	108
3	3	2	2	3	2	4	3	4	3	3	3	2	3	2	3	3	107



SEBARAN DATA PENELITIAN DIMENSI INTELEKTUAL

No.	1	4	6	12	15	19	23	27	JLH
1	3	3	3	2	3	3	4	3	24
2	3	2	3	3	4	4	1	4	24
3	3	3	3	2	3	3	4	4	25
4	3	3	3	3	2	2	2	3	21
5	4	4	3	4	4	4	3	4	30
6	3	3	4	4	3	4	1	4	26
7	3	3	4	3	2	1	2	2	20
8	3	3	3	1	1	1	2	2	16
9	3	2	3	1	1	1	2	2	15
10	3	3	3	3	2	1	3	4	22
11	3	3	3	2	2	2	3	4	22
12	4	3	3	3	2	2	3	4	24
13	2	4	4	2	2	2	3	4	23
14	4	4	4	3	4	4	3	4	30
15	3	4	4	3	4	4	3	4	29
16	3	3	3	4	4	4	4	4	29
17	3	3	3	3	4	4	4	3	27
18	3	3	3	3	3	3	3	3	24
19	3	2	3	4	3	3	3	4	25
20	3	4	4	3	3	3	3	3	26
21	4	4	4	3	3	4	3	3	28
22	2	4	4	3	2	4	2	2	23
23	3	3	3	3	3	3	3	3	24
24	3	3	4	2	3	3	3	3	24
25	4	3	3	3	2	3	2	3	23
26	4	3	3	4	4	3	4	3	28
27	3	2	2	1	3	3	4	4	22
28	3	3	3	4	4	3	4	3	27
29	4	3	3	3	3	3	3	3	25
30	3	3	4	4	3	4	3	3	27
31	3	3	3	4	3	3	4	3	26
32	3	3	3	2	2	3	3	3	22
33	3	3	3	2	2	3	2	4	22
34	3	3	4	3	1	3	2	2	21
35	3	3	3	2	2	2	2	3	20
36	3	3	3	1	1	4	2	2	19
37	3	4	4	4	3	3	2	4	27
38	3	3	3	3	3	2	3	3	23
39	3	3	2	3	1	1	3	2	18


40	3	3	3	4	3	2	4	4	26
41	3	4	4	3	3	4	4	3	28
42	3	3	3	3	4	3	4	2	25
43	4	3	3	4	4	3	4	4	29
44	4	3	3	4	4	2	2	1	23
45	4	3	3	2	3	2	1	1	19
46	3	4	3	2	2	1	4	2	21
47	3	3	3	3	3	3	2	4	24
48	3	3	3	3	3	2	3	3	23
49	4	3	3	3	2	3	2	2	22
50	3	3	3	3	3	3	3	3	24
51	1	3	4	2	3	3	3	2	21
52	3	2	3	3	2	2	3	2	20
53	3	3	2	4	3	2	3	3	23
54	3	3	3	2	3	2	3	2	21



SEBARAN DATA PENELITIAN DIMENSI EMOSIONAL

No	2	7	8	9	14	18	21	22	24	26	28	29	30	31	34	35	37	JLH
1	3	3	3	3	3	3	4	4	3	3	1	3	4	3	4	4	3	54
2	3	3	3	3	2	2	4	3	3	4	3	3	2	3	4	4	4	53
3	3	3	3	3	3	3	4	4	4	3	4	4	4	4	4	4	3	60
4	3	3	3	3	3	3	3	2	3	3	2	3	3	3	2	3	2	47
5	3	3	2	3	2	3	4	3	4	3	3	3	3	2	3	4	2	50
6	3	4	4	4	3	4	3	3	2	3	3	3	2	4	3	3	4	55
7	3	4	4	4	4	2	4	1	3	2	3	3	2	2	1	1	1	44
8	3	3	2	3	2	3	4	1	3	2	3	3	4	2	4	4	3	49
9	3	3	2	3	2	3	4	1	3	2	3	3	2	4	1	1	1	41
10	2	2	2	3	2	3	4	3	4	2	3	4	2	3	2	4	3	48
11	3	3	3	3	3	2	3	3	3	3	3	3	4	3	3	3	4	52
12	2	2	2	3	3	2	3	3	3	3	3	3	4	3	3	3	4	49
13	4	4	3	4	3	2	3	3	3	3	3	3	4	3	3	3	4	55
14	4	4	4	4	3	4	3	3	4	4	3	3	3	3	3	3	4	59
15	4	3	4	4	3	4	3	3	4	4	3	3	3	3	3	3	4	58
16	3	3	3	3	1	4	4	4	4	4	4	4	4	4	4	4	4	61
17	3	3	3	3	4	4	4	3	3	4	2	3	3	4	3	4	3	56
18	3	3	3	3	3	3	3	3	3	3	3	3	3	3	3	3	3	51
19	2	3	3	3	3	4	4	4	4	4	4	4	3	4	4	3	4	60
20	3	4	4	4	3	3	3	3	3	3	3	3	3	2	3	2	3	52
21	4	4	4	4	4	4	4	3	3	4	4	4	3	3	2	3	3	60
22	4	4	4	4	2	3	2	3	2	3	3	3	3	3	3	3	3	52
23	3	3	3	3	3	3	3	3	2	3	3	3	3	3	3	3	3	50
24	3	2	3	3	3	3	3	2	3	3	3	2	3	3	3	3	3	48
25	3	3	4	4	2	3	4	3	4	2	3	3	4	2	2	2	3	51
26	4	3	3	3	4	3	4	4	4	4	4	4	3	4	4	4	4	63
27	3	3	3	2	4	3	4	2	4	3	1	4	4	4	2	2	3	51
28	3	3	3	3	4	3	4	4	4	4	4	4	3	4	4	2	4	60
29	2	4	4	4	3	3	3	3	4	3	3	3	3	3	3	2	3	53
30	4	3	4	4	3	4	2	4	4	4	4	4	4	4	2	3	3	60
31	3	3	3	3	3	3	4	3	4	4	4	3	4	3	3	3	3	56
32	3	3	3	3	3	3	3	4	3	3	3	2	3	3	3	3	3	51
33	3	3	3	3	2	1	2	2	3	4	4	3	4	4	3	4	2	50
34	3	3	3	3	1	4	4	4	1	2	4	2	3	2	4	4	1	48
35	3	3	3	3	2	4	2	3	3	2	3	3	3	2	3	2	2	46
36	3	3	3	3	1	3	2	3	3	4	2	3	3	4	2	3	3	48
37	3	4	3	4	3	2	1	1	4	3	3	1	4	1	4	4	3	48
38	3	3	3	3	2	2	2	2	3	4	2	2	3	4	3	4	3	48
39	4	3	4	3	1	2	2	3	3	2	4	2	4	3	2	3	4	49

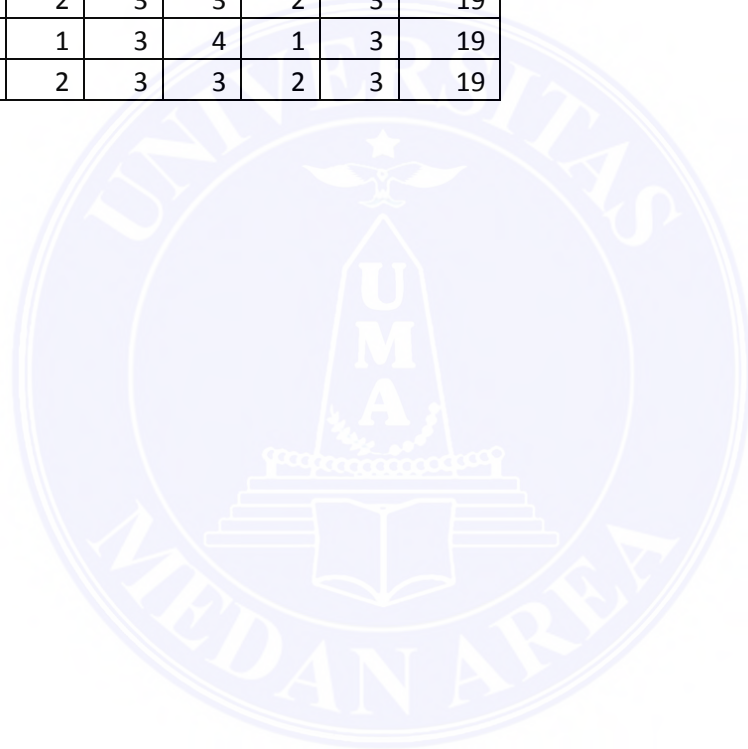
40	3	4	4	3	3	1	4	4	3	2	3	2	3	2	3	3	2	49
41	3	4	4	4	2	4	3	4	3	2	2	1	2	1	1	1	2	43
42	2	4	4	4	4	3	4	3	4	2	3	3	3	4	2	1	1	51
43	3	4	4	4	4	2	3	2	3	3	2	3	4	3	3	3	2	52
44	4	3	3	3	3	4	4	2	2	2	2	1	2	1	3	3	2	44
45	4	3	3	3	4	3	4	2	2	1	3	3	2	1	2	1	1	42
46	3	4	2	4	1	2	2	4	3	1	2	4	4	4	2	1	4	47
47	3	3	3	3	1	4	3	1	3	4	4	3	4	4	4	1	2	50
48	3	3	3	3	3	3	3	3	3	3	3	2	3	2	2	3	3	48
49	3	4	4	4	3	3	3	3	2	2	3	3	3	3	2	2	3	50
50	3	3	3	3	3	3	3	3	3	3	3	3	3	3	2	3	3	50
51	4	3	4	1	3	4	4	4	1	1	2	4	4	2	4	1	2	48
52	3	3	3	3	3	3	3	3	2	3	3	3	3	3	2	3	3	49
53	3	3	3	3	4	4	3	3	2	3	4	2	4	3	1	3	3	51
54	3	3	3	3	4	3	2	3	2	3	4	3	4	3	2	3	3	51



SEBARAN DATA PENELITIAN DIMENSI SPIRITUAL

NO	3	13	17	32	33	36	38	JLH
1	3	3	3	4	2	2	3	20
2	3	4	1	2	3	3	1	17
3	3	3	3	4	4	3	4	24
4	3	3	2	2	2	3	3	18
5	4	3	3	2	3	3	4	22
6	3	4	3	3	4	3	4	24
7	3	4	1	4	2	1	3	18
8	3	4	1	2	1	1	2	14
9	2	4	1	2	2	1	3	15
10	3	3	3	2	2	2	1	16
11	3	4	4	4	2	3	4	24
12	3	4	4	4	2	3	4	24
13	4	4	2	4	2	3	4	23
14	4	4	3	4	3	3	4	25
15	4	4	3	4	3	3	4	25
16	3	4	4	4	4	4	4	27
17	3	4	4	4	3	3	4	25
18	3	3	3	3	2	3	3	20
19	3	4	2	3	3	3	4	22
20	3	3	3	3	3	3	3	21
21	4	4	4	4	3	3	3	25
22	4	3	2	3	2	3	2	19
23	3	3	3	3	3	3	3	21
24	3	3	3	3	2	3	3	20
25	2	3	3	2	1	2	4	17
26	3	4	3	4	4	4	4	26
27	3	4	2	4	4	4	4	25
28	3	4	3	4	4	4	4	26
29	4	3	3	2	2	2	3	19
30	4	4	4	4	3	3	1	23
31	3	4	3	4	3	3	4	24
32	3	3	3	3	3	3	3	21
33	3	2	2	2	2	4	2	17
34	4	4	1	4	1	3	3	20
35	3	2	4	3	4	4	4	24
36	3	2	2	2	4	3	2	18
37	2	4	3	2	4	4	2	21
38	3	3	2	4	2	4	4	22
39	3	1	1	2	3	3	3	16

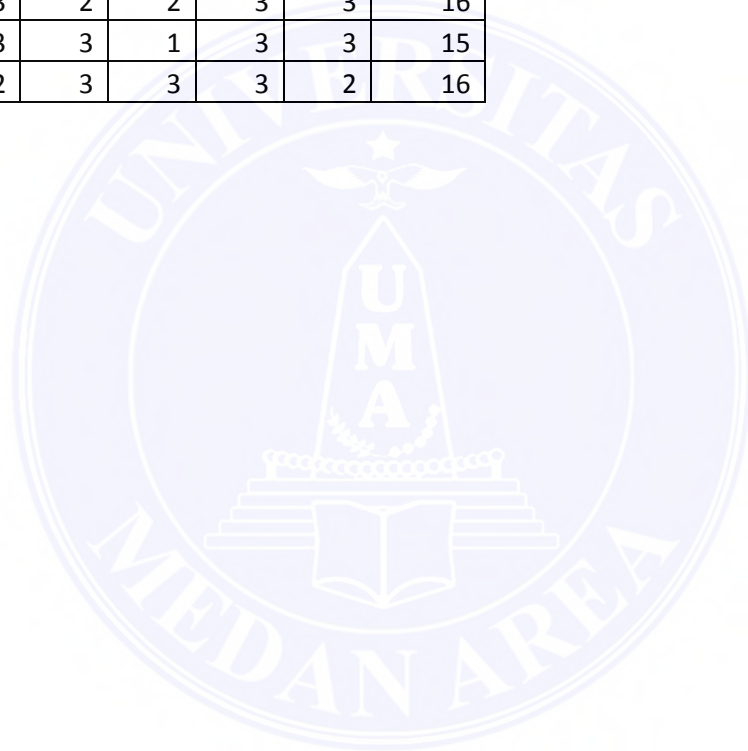
40	4	3	3	2	3	4	4	23
41	3	4	2	2	1	2	2	16
42	4	3	4	2	1	2	2	18
43	4	3	4	3	3	2	4	23
44	3	3	2	1	2	3	2	16
45	3	3	1	2	3	4	2	18
46	3	1	3	3	4	3	3	20
47	3	3	3	4	2	2	2	19
48	3	3	2	3	3	3	3	20
49	4	3	2	4	4	2	3	22
50	3	3	3	3	3	2	3	20
51	4	3	4	4	4	3	3	25
52	3	3	2	3	3	2	3	19
53	3	4	1	3	4	1	3	19
54	3	3	2	3	3	2	3	19



SEBARAN DATA PENELITIAN DIMENSI MATERIAL

NO	5	10	11	16	20	25	JLH
1	3	4	4	3	4	3	21
2	3	3	3	1	2	2	14
3	3	4	4	3	4	3	21
4	3	4	2	3	3	3	18
5	1	4	3	3	1	3	15
6	1	4	4	3	3	4	19
7	2	2	3	1	4	4	16
8	3	3	3	1	4	4	18
9	3	3	3	1	4	4	18
10	3	4	3	3	1	3	17
11	3	3	3	3	3	3	18
12	3	3	3	3	3	3	18
13	3	3	3	2	3	3	17
14	1	4	3	4	3	3	18
15	4	4	3	4	3	3	21
16	3	4	4	4	4	3	22
17	3	3	3	4	4	2	19
18	3	3	2	3	3	3	17
19	3	4	4	4	4	3	22
20	2	3	3	3	3	3	17
21	1	3	3	3	4	2	16
22	1	1	2	3	3	2	12
23	3	3	3	2	3	3	17
24	2	3	3	3	3	3	17
25	1	4	3	3	2	3	16
26	3	4	4	3	3	4	21
27	2	4	2	1	4	3	16
28	3	4	4	3	3	4	21
29	3	3	3	3	3	2	17
30	1	4	3	4	4	3	19
31	3	3	3	4	3	3	19
32	3	3	3	3	3	3	18
33	3	2	3	2	2	2	14
34	3	4	4	1	2	4	18
35	3	2	2	2	4	4	17
36	3	2	3	2	2	2	14
37	3	4	3	2	1	3	16
38	3	3	3	2	2	2	15
39	1	3	2	1	2	2	11


40	2	2	2	3	2	3	14
41	2	4	3	4	3	2	18
42	3	3	4	3	4	4	21
43	3	2	2	3	1	4	15
44	3	4	4	3	3	4	21
45	3	4	3	2	3	1	16
46	2	4	3	3	2	1	15
47	4	2	1	3	4	4	18
48	3	3	3	2	3	3	17
49	3	3	3	1	4	2	16
50	3	3	2	2	3	2	15
51	3	3	1	4	4	2	17
52	3	3	2	2	3	3	16
53	2	3	3	1	3	3	15
54	3	2	3	3	3	2	16



LAMPIRAN C
VALIDITAS DAN RELIABILITAS



LAMPIRAN C-1
UJI VALIDITAS DAN RELIABILITAS SKALA *JOB*
INSECURITY



Validitas dan reliabilitas *Job Insecurity*

Case Processing Summary

		N	%
Cases	Valid	30	100.0
	Excluded ^a	0	.0
	Total	30	100.0

a. Listwise deletion based on all variables in the procedure.

Reliability Statistics

Cronbach's Alpha	N of Items
.892	64

Item Statistics

	Mean	Std. Deviation	N
VAR00001	2.9667	.76489	30
VAR00002	2.8333	.79148	30
VAR00003	3.1000	.66176	30
VAR00004	2.6667	.71116	30
VAR00005	3.0000	.74278	30
VAR00006	2.8667	.68145	30
VAR00007	2.9333	.78492	30
VAR00008	2.9000	.80301	30
VAR00009	2.8667	.73030	30
VAR00010	2.9667	.92786	30
VAR00011	3.2000	.61026	30
VAR00012	2.8667	.73030	30
VAR00013	2.8333	.79148	30
VAR00014	2.6000	.67466	30

VAR00015	3.0333	.71840	30
VAR00016	2.7000	.74971	30
VAR00017	3.0333	.80872	30
VAR00018	2.8333	.83391	30
VAR00019	2.0000	.87099	30
VAR00020	2.6333	.88992	30
VAR00021	2.7000	.65126	30
VAR00022	2.6667	.75810	30
VAR00023	3.1000	.75886	30
VAR00024	3.0333	.88992	30
VAR00025	2.9333	.82768	30
VAR00026	3.0000	.69481	30
VAR00027	2.9000	.40258	30
VAR00028	2.7667	.56832	30
VAR00029	2.6333	.66868	30
VAR00030	2.5333	.62881	30
VAR00031	2.9333	.58329	30
VAR00032	2.9667	.76489	30
VAR00033	2.7667	.77385	30
VAR00034	2.8000	.76112	30
VAR00035	2.9667	.55605	30
VAR00036	2.8000	.66436	30
VAR00037	3.1667	.87428	30
VAR00038	2.7667	.62606	30
VAR00039	2.2667	.78492	30
VAR00040	2.7000	1.02217	30
VAR00041	2.5000	.90019	30
VAR00042	2.6333	.85029	30
VAR00043	2.7667	.72793	30
VAR00044	2.7333	.73968	30
VAR00045	2.9000	.66176	30
VAR00046	2.5667	.67891	30
VAR00047	2.6667	.66089	30

VAR00048	2.6333	.80872	30
VAR00049	3.0667	.73968	30
VAR00050	2.8000	.71438	30
VAR00051	2.9000	.75886	30
VAR00052	2.7000	.70221	30
VAR00053	2.6333	.66868	30
VAR00054	2.7333	.73968	30
VAR00055	2.8667	.68145	30
VAR00056	2.9000	.66176	30
VAR00057	2.6333	.76489	30
VAR00058	1.7333	.69149	30
VAR00059	2.0000	.78784	30
VAR00060	2.5667	.81720	30
VAR00061	2.4333	.77385	30
VAR00062	2.0000	.69481	30
VAR00063	2.8000	.71438	30
VAR00064	2.3000	.83666	30

Item-Total Statistics

	Scale Mean if Item Deleted	Scale Variance if Item Deleted	Corrected Item- Total Correlation	Cronbach's Alpha if Item Deleted
VAR00001	172.7333	278.340	.494	.888
VAR00002	172.8667	278.602	.465	.889
VAR00003	172.6000	283.007	.363	.890
VAR00004	173.0333	279.689	.476	.889
VAR00005	172.7000	275.803	.615	.887
VAR00006	172.8333	285.523	.241	.891
VAR00007	172.7667	270.530	.789	.885
VAR00008	172.8000	280.372	.391	.889
VAR00009	172.8333	280.282	.438	.889
VAR00010	172.7333	274.064	.540	.887
VAR00011	172.5000	280.466	.523	.889


VAR00012	172.8333	279.868	.455	.889
VAR00013	172.8667	281.637	.349	.890
VAR00014	173.1000	279.403	.517	.888
VAR00015	172.6667	274.989	.673	.887
VAR00016	173.0000	276.966	.561	.888
VAR00017	172.6667	276.299	.542	.888
VAR00018	172.8667	276.326	.523	.888
VAR00019	173.7000	310.769	-.651	.902
VAR00020	173.0667	281.857	.297	.891
VAR00021	173.0000	280.828	.471	.889
VAR00022	173.0333	278.999	.472	.889
VAR00023	172.6000	275.628	.608	.887
VAR00024	172.6667	276.230	.490	.888
VAR00025	172.7667	283.771	.254	.891
VAR00026	172.7000	286.286	.202	.892
VAR00027	172.8000	286.441	.361	.890
VAR00028	172.9333	286.340	.253	.891
VAR00029	173.0667	288.271	.124	.892
VAR00030	173.1667	277.661	.643	.887
VAR00031	172.7667	281.151	.513	.889
VAR00032	172.7333	278.892	.472	.889
VAR00033	172.9333	278.064	.498	.888
VAR00034	172.9000	285.403	.216	.891
VAR00035	172.7333	283.582	.408	.890
VAR00036	172.9000	297.679	-.288	.896
VAR00037	172.5333	279.085	.400	.889
VAR00038	172.9333	290.271	.041	.893
VAR00039	173.4333	281.771	.347	.890
VAR00040	173.0000	284.966	.160	.893
VAR00041	173.2000	295.131	-.143	.896
VAR00042	173.0667	286.616	.145	.893
VAR00043	172.9333	276.892	.582	.887
VAR00044	172.9667	290.447	.021	.894

VAR00045	172.8000	284.786	.282	.891
VAR00046	173.1333	284.326	.294	.891
VAR00047	173.0333	279.757	.513	.888
VAR00048	173.0667	275.375	.577	.887
VAR00049	172.6333	285.757	.209	.892
VAR00050	172.9000	280.714	.430	.889
VAR00051	172.8000	281.683	.364	.890
VAR00052	173.0000	278.828	.521	.888
VAR00053	173.0667	290.271	.036	.893
VAR00054	172.9667	281.206	.394	.889
VAR00055	172.8333	280.144	.479	.889
VAR00056	172.8000	280.441	.480	.889
VAR00057	173.0667	292.547	-.061	.895
VAR00058	173.9667	284.102	.298	.891
VAR00059	173.7000	284.286	.249	.891
VAR00060	173.1333	293.844	-.107	.895
VAR00061	173.2667	288.823	.080	.893
VAR00062	173.7000	285.941	.217	.891
VAR00063	172.9000	294.438	-.140	.895
VAR00064	173.4000	287.834	.105	.893

Scale Statistics

Mean	Variance	Std. Deviation	N of Items
175.7000	291.528	17.07418	64

LAMPIRAN C-2
UJI VALIDITAS DAN RELIABILITAS SKALA
PERUBAHAN MANAJEMEN



Validitas dan reliabilitas Perubahan Manajemen

Case Processing Summary

		N	%
Cases	Valid	30	100.0
	Excluded ^a	0	.0
	Total	30	100.0

a. Listwise deletion based on all variables in the procedure.

Reliability Statistics

Cronbach's Alpha	N of Items
.906	50

Item Statistics

	Mean	Std. Deviation	N
VAR00001	2.9667	.66868	30
VAR00002	2.9000	.71197	30
VAR00003	2.8667	.68145	30
VAR00004	3.0000	.78784	30
VAR00005	3.0333	.66868	30
VAR00006	3.0000	.83045	30
VAR00007	3.1667	.64772	30
VAR00008	3.0000	.64327	30
VAR00009	3.0000	.78784	30
VAR00010	3.1333	.77608	30
VAR00011	3.2333	.62606	30
VAR00012	3.0667	.90719	30
VAR00013	2.8667	.77608	30
VAR00014	3.2667	.73968	30

VAR00015	3.2333	.72793	30
VAR00016	2.9333	.78492	30
VAR00017	2.9667	.61495	30
VAR00018	2.9333	.82768	30
VAR00019	2.6333	.80872	30
VAR00020	2.6667	.84418	30
VAR00021	2.7000	.87691	30
VAR00022	2.8000	.88668	30
VAR00023	2.7000	.65126	30
VAR00024	2.8333	.91287	30
VAR00025	2.6667	.95893	30
VAR00026	2.6667	.75810	30
VAR00027	3.0667	.78492	30
VAR00028	3.0000	.87099	30
VAR00029	3.0333	.88992	30
VAR00030	2.6667	.95893	30
VAR00031	2.9667	.71840	30
VAR00032	3.1000	.80301	30
VAR00033	2.9000	.71197	30
VAR00034	2.8667	.86037	30
VAR00035	2.5333	.81931	30
VAR00036	3.0667	.78492	30
VAR00037	2.5000	.90019	30
VAR00038	3.0333	.88992	30
VAR00039	2.7000	.87691	30
VAR00040	3.0667	.69149	30
VAR00041	2.7333	.94443	30
VAR00042	3.1333	.68145	30
VAR00043	3.1000	.75886	30
VAR00044	2.5333	1.00801	30
VAR00045	2.6667	.92227	30
VAR00046	2.6000	1.00344	30
VAR00047	2.3333	.84418	30

VAR00048	2.6000	.89443	30
VAR00049	3.1000	.95953	30
VAR00050	2.7000	.95231	30

Item-Total Statistics

	Scale Mean if Item Deleted	Scale Variance if Item Deleted	Corrected Item- Total Correlation	Cronbach's Alpha if Item Deleted
VAR00001	141.2667	285.651	.452	.904
VAR00002	141.3333	284.506	.471	.903
VAR00003	141.3667	289.895	.257	.905
VAR00004	141.2333	280.185	.588	.902
VAR00005	141.2000	289.683	.272	.905
VAR00006	141.2333	281.909	.492	.903
VAR00007	141.0667	288.409	.341	.905
VAR00008	141.2333	284.392	.531	.903
VAR00009	141.2333	287.082	.323	.905
VAR00010	141.1000	285.886	.375	.904
VAR00011	141.0000	290.276	.265	.905
VAR00012	141.1667	278.833	.550	.902
VAR00013	141.3667	286.033	.369	.904
VAR00014	140.9667	295.482	.012	.908
VAR00015	141.0000	281.655	.579	.902
VAR00016	141.3000	285.252	.394	.904
VAR00017	141.2667	291.099	.231	.906
VAR00018	141.3000	285.390	.366	.904
VAR00019	141.6000	278.662	.630	.901
VAR00020	141.5667	286.806	.308	.905
VAR00021	141.5333	283.499	.408	.904
VAR00022	141.4333	282.530	.436	.904
VAR00023	141.5333	297.154	-.056	.908
VAR00024	141.4000	281.834	.446	.903
VAR00025	141.5667	279.633	.492	.903

VAR00026	141.5667	282.323	.527	.903
VAR00027	141.1667	285.592	.381	.904
VAR00028	141.2333	280.875	.503	.903
VAR00029	141.2000	278.855	.561	.902
VAR00030	141.5667	281.633	.428	.904
VAR00031	141.2667	284.271	.476	.903
VAR00032	141.1333	280.395	.568	.902
VAR00033	141.3333	291.195	.190	.906
VAR00034	141.3667	288.930	.227	.906
VAR00035	141.7000	277.597	.661	.901
VAR00036	141.1667	284.144	.437	.904
VAR00037	141.7333	294.547	.031	.908
VAR00038	141.2000	283.062	.416	.904
VAR00039	141.5333	281.085	.492	.903
VAR00040	141.1667	285.661	.436	.904
VAR00041	141.5000	283.638	.371	.904
VAR00042	141.1000	293.128	.117	.907
VAR00043	141.1333	287.982	.302	.905
VAR00044	141.7000	279.803	.460	.903
VAR00045	141.5667	287.426	.257	.906
VAR00046	141.6333	290.792	.132	.908
VAR00047	141.9000	285.817	.343	.905
VAR00048	141.6333	283.826	.388	.904
VAR00049	141.1333	284.120	.349	.905
VAR00050	141.5333	278.326	.538	.902

Scale Statistics

Mean	Variance	Std. Deviation	N of Items
144.2333	296.323	17.21403	50

LAMPIRAN D
UJI ASUMSI NORMALITAS SEBARAN DATA



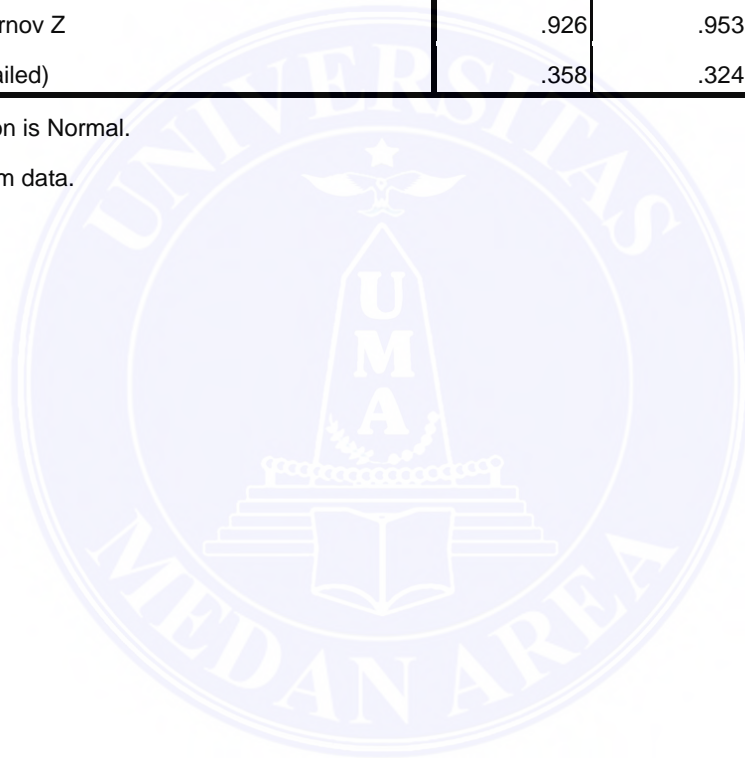
UJI NORMALITAS

One-Sample Kolmogorov-Smirnov Test


		VAR00001	VAR00002
N		54	54
Normal Parameters ^{a,b}	Mean	103.3333	113.0741
	Std. Deviation	16.63708	11.53641
Most Extreme Differences	Absolute	.126	.130
	Positive	.126	.130
	Negative	-.074	-.083
Kolmogorov-Smirnov Z		.926	.953
Asymp. Sig. (2-tailed)		.358	.324

a. Test distribution is Normal.

b. Calculated from data.



LAMPIRAN E
ANALISIS JALUR (*PATH* ANALISIS)





UJI ANALISIS JALUR (*PATH ANALISIS*)

Pengaruh tidak langsung

Model Summary

Model	R	R Square	Adjusted R Square	Std. Error of the Estimate	Change Statistics				
					R Square Change	F Change	df1	df2	Sig. F Change
1	.682 ^a	.465	.433	2.53620	.465	14.492	3	50	.000

a. Predictors: (Constant), material, intelektual, spiritual

ANOVA^b

Model		Sum of Squares	df	Mean Square	F	Sig.
1	Regression	279.644	3	93.215	14.492	.000 ^a
	Residual	321.615	50	6.432		
	Total	601.259	53			

a. Predictors: (Constant), material, intelektual, spiritual

b. Dependent Variable: VAR00004

Coefficients^a

Model		Unstandardized Coefficients		Standardized Coefficients	t	Sig.
		B	Std. Error	Beta		
1	(Constant)	2.005	3.688		.544	.589
	material	.052	.161	.038	.325	.746
	intelektual	.325	.144	.315	2.254	.029
	spiritual	.273	.097	.410	2.805	.007

a. Dependent Variable: emosional

b. Pengaruh langsung

Model Summary

Model	R	R Square	Adjusted R Square	Std. Error of the Estimate	Change Statistics				
					R Square Change	F Change	df1	df2	Sig. F Change
1	.776 ^a	.602	.578	10.81083	.602	25.173	3	50	.000

a. Predictors: (Constant), intelektual, emosional, spiritual

ANOVA^b

Model		Sum of Squares	df	Mean Square	F	Sig.
1	Regression	8826.300	3	2942.100	25.173	.000 ^a
	Residual	5843.700	50	116.874		
	Total	14670.000	53			

a. Predictors: (Constant), intelektual, emosional, spiritual

b. Dependent Variable: job insecurity

Coefficients^a

Model		Unstandardized Coefficients		Standardized Coefficients	t	Sig.
		B	Std. Error	Beta		
1	(Constant)	-30.008	15.698		-1.912	.062
	intelektual	1.309	.684	.192	1.913	.062
	emosional	1.608	.404	.489	3.983	.000
	spiritual	1.194	.574	.242	2.079	.043

a. Dependent Variable: *job insecurity*