

DAFTAR PUSTAKA

- Azwar, S. (2003). *Reliabilitas dan Validitas*. Yogyakarta: Pustaka Pelajar.
- _____ (2007). *Metode Penelitian*. Yogyakarta: Pustaka Pelajar
- Bacanli, F. (2012). An Examination of the Relationship Amongst Decision-Making Strategies and Ego Identity Statuses. *Education and Science. Gazi University Vol. 37 No 163*. Tanggal akses: 18 June 2016
- Bungin, M. B., (2011). *Metodologi Penelitian Kuantitatif*. Jakarta: Kencana Prenada Media Group
- Dietrich, C. (2010). Decision Making: Factors that Influence Decision Making, Heuristics Used, and Decision Outcomes. *Inquiries Journal of Social Sciences, Arts & Humanities Vol 2. No 2* tanggal akses 2 November 2016
- Faqih, F. (2012). Efektifitas Layanan Informasi Karier untuk Meningkatkan Kemampuan Mengambil Keputusan Studi Lanjut Siswa Kelas XI SMA Negeri 3 Sukoharjo Tahun Pelajaran 2011/2012. *Jurnal Pedagogia, 42: 47-56*. Tanggal akses: 1 November 2016
- Forsey, M., Broomhall, S. & Davis, J. (2012). Broadening the Mind? Australian Student Reflections on the Experience Overseas Study. *Journal of Studies in International Education May 2012 vol. 16 no. 2 128-139*
- Gati, I., Landman, S., Davidovitch, S., Asulin-Peretz, L. & Gadassi, R. (2010). From Career Decision-Making Styles To Career Decision-Making Profiles: A Multidimensional Approach. *Journal of Vocational Behavior 76 277–291*. Tanggal akses: 7 November 2016
- González, C. R., Mesanza, R. B. & Mariel, P. (2011). The Determinants Of International Student Mobility Flows: An Empirical Study On The Erasmus Programme. *Higher Education, Vol. 62. Issue 4, pp 413-430*. Tanggal akses: 1 November 2016
- Gribble, C. (2008). Policy options for managing international student migration: the sending country's perspective. *Journal of Higher Education Policy and Management, Vol. 30, No. 1, pp. 25-39*. Tanggal akses: 2 November 2016
- Guess, C. (2004). *Decision Making in Individualistic and Collectivistic Cultures. Online Readings in Psychology and Culture, 4(1)*. Tanggal akses: 28 Oktober
- Hablemitoglu, S. & Yildirim, F. (2008). The Relationship Between Perception of Risk and Decision Making Styles of Turkish University Students: A Descriptive Study of Individual Differences. *World Applied Sciences Journal 4 (2): 214-224*. Tanggal akses: 28 Oktober 2016

- Hadi, S. (2000). *Metodologi Penelitian*. Yogyakarta: Andi Yogyakarta
- Haditono, S. R. (2006). *Psikologi Perkembangan*. Yogyakarta: Gadjah Mada University Press
- Harren, V. A. (1979). A Model of Career Decision-Making for College Students. *Journal of Vocational Behavior*, Vol 14, pg 119-133. Tanggal akses: 11 Juni 2016
- Hurlock, E. B., (2002). *Psikologi Perkembangan Suatu Pendekatan Sepanjang Rentang Kehidupan Edisi Kelima*. Jakarta: Erlangga
- Jacoby, J. M. (2006). *Relationship between Principals' Decision Making Styles and Technology Acceptance & Use*. Doctoral Dissertation, University of Pittsburgh. Tanggal akses: 2 Oktober 2016
- Jamian, L. S., Sidhu, G. K., Aperapar, P. S. (2012). Managerial Decision Styles of Deans in Institutions of Higher Learning. *Procedia - Social and Behavioral Sciences* 90 (2013) 278 – 287 tanggal akses: 1 November 2016
- Janis, I. L. & Mann, L. (1977). Coping With Decisional Conflict: An Analysis Of How Stress Affects Decision-Making Suggests Interventions To Improve The Process. *American Scientist Vol. 64, No. 6 (November-December 1976), pp. 657-667*. Tanggal akses: 1 November 2016
- Kahneman, D. (2011). *Thinking, Fast and Slow*. New York: Farrar, Straus and Giroux. Tanggal akses: 2 Oktober 2016
- Lane-Toomey, C. K. & Lane, S. R. (2013). U.S. Students Study Abroad in the Middle East/North Africa: Factors Influencing Growing Numbers. *Journal of Studies in International Education September 2013 vol. 17 no. 4 308-331*. Tanggal akses: 1 November 2016
- LeFebvre, R & Franke, G. (2013). Culture Matters: Individualism vs. Collectivism in Conflict Decision-Making. *Societies* 2013, 3, 128–146. Tanggal akses: 28 Oktober 2016
- Lunenburg, F. (2010). The Decision Making Process. *National Forum Of Educational Administration And Supervision Journal Volume 27, Number 4*. Tanggal akses: 9 November 2016
- Mann, L., Burnett, P., Radford, M. & Ford, S. (1997). The Melbourne Decision Making Questionnaire: An Instrument for Measuring Patterns for Coping with Decisional Conflict. *Journal of Behavioral Decision Making, Vol 10, pg 1-19*. Tanggal akses: 7 November 2016
- Mappiere, A. (1983). *Psikologi Orang Dewasa Muda*. Surabaya: Usaha Nasional

- Martinsons, M. G. & Davison, R. M. (2007). Strategic Decision Making And Support Systems: Comparing American, Japanese And Chinese Management. *Decision Support Systems*, 43 (2007), 284-300.
- Mau, W.C. (2000). Cultural Differences in Career Decision-Making Styles and Self-Efficacy. *Journal of Vocational Behavior* 57, 365–378. Tanggal akses: 7 November 2016
- Mazzarol, T.& Soutar, G. N. (2002). The Push-Pull Factors Influencing International Student Selection of Education Destination. *International Journal of Educational Management*, 16(2): 82-90. Tanggal akses: 28 Oktober 2016
- Moeliodihardjo, B. 2014. Higher Education Sector in Indonesia. Jakarta, Indonesia: British Council.
- Rahaman, S. (2014). Personality and Decision Making Styles of University Students. *Journal of the Indian Academy of Applied Psychology*, Vol 40, No, 1. Pg 138-144. Tanggal akses: 7 November 2016
- Ranyard, R, Crozier, W. R., Svenson, O. (1997). *Decision Making, Cognitive Models and Explanations*. New York: Routledge, Taylor & Francis e-library, 2002. ISBN 0-203-75263-5. Tanggal akses: 2 November 2016
- Rowe, A. J.& Boulgarides, J. D. (1992). *Managerial Decision Making*. New York: Macmillan Publishing Company. Tanggal akses: 11 Juni 2016 <http://paei.wikidot.com/rowe-boulgarides-decision-style-theory>
- Scott, S.G. & Bruce, R.A. (1995). Decision-making style: The development and assessment of a new measure. *Educational and Psychological Measurement*, Vol 55, p818-831. Tanggal akses 11 Juni 2016
- Stephens, M., Warren, L. & Harner, A. (2015). *Comparative Indicators of Education in the United States and other G-20 Countries: 2015*. Institute of Education Sciences, United States. Tanggal akses: 4 Januari 2017
- Sugiyono. (2014). *Metode Penelitian Kuantitatif, Kualitatif, dan R&D*. Bandung: Alfabeta
- Suharnan.(2005). *Psikologi Kognitif*. Surabaya: Srikandi.
- Sumanto.(2014). *Psikologi Umum*. Yogyakarta: Center of Academic Publishing Service.
- Suprijanto.(2012). *Pendidikan Orang Dewasa Dari Teori Hingga Aplikasi*. Bumi Aksara
- Terry, G. (1994). *Principles of Management (8th Edition)*.AITBS Publishers & Distributors

- Tjong, Y. W. (2014). Hubungan *Self-Efficacy* dan Pengambilan Keputusan Berkuliah di Lain Kota. *Jurnal Ilmiah Mahasiswa Universitas Surabaya Vol.3 No.1* Tanggal akses: 4 Juni 2016
- Ugurlu, C. T. (2013). Effects Of Decision Making Styles Of School Administrators On General Procrastination Behaviours. *Egitim Arastirmalari-Eurasian Journal Of Educational Research*, 51, 253-272. Tanggal akses: 31 Oktober 2016 <http://files.eric.ed.gov/fulltext/EJ1059934.pdf>
- Undang-undang Republik Indonesia No 12 Tahun 2012 Tentang Pendidikan Tinggi
- Varghese, N. V. (2008). *Globalization of higher education and cross-border student mobility*. International Institute for Educational Planning, UNESCO. Tanggal akses: 2 November 2016
- Wang, Y. & Ruhe, G. (2007). The Cognitive Process of Decision Making. *International Journal of Cognitive Informatics and Natural Intelligence Vol 1(2)*, 73-85. Tanggal akses: 9 November 2016
- Wood, N. L. (2012). *Individual Differences In Decision-Making Styles As Predictors Of Good Decision Making*. Bowling Green State University. Tanggal akses: 2 Oktober 2016




```

RELIABILITY
  /VARIABLES=RAS1 RAS2 RAS3 RAS4 RAS5 INT1 INT2 INT3 INT4 INT5 DEP1 DEP2
DEP3 DEP4 DEP5 AVO1 AVO2 AVO3 AVO4 AVO5 SPO1 SPO2 SPO3 SPO4
  SPO5
  /SCALE('ALL VARIABLES') ALL
  /MODEL=ALPHA
  /STATISTICS=DESCRIPTIVE SCALE

  /SUMMARY=TOTAL.

```

Reliability

Notes	
Output Created	13-Apr-2017 16:32:01
Comments	
Input	Active Dataset DataSet0 Filter <none> Weight <none> Split File <none> N of Rows in Working Data File 80 Matrix Input
Missing Value Handling	Definition of Missing User-defined missing values are treated as missing. Cases Used Statistics are based on all cases with valid data for all variables in the procedure.
Syntax	RELIABILITY /VARIABLES=RAS1 RAS2 RAS3 RAS4 RAS5 INT1 INT2 INT3 INT4 INT5 DEP1 DEP2 DEP3 DEP4 DEP5 AVO1 AVO2 AVO3 AVO4 AVO5 SPO1 SPO2 SPO3 SPO4 SPO5 /SCALE('ALL VARIABLES') ALL /MODEL=ALPHA /STATISTICS=DESCRIPTIVE SCALE /SUMMARY=TOTAL.
Resources	Processor Time 00:00:00.015 Elapsed Time 00:00:00.016


Scale: ALL VARIABLES**Case Processing Summary**

		N	%
Cases	Valid	80	100.0
	Excluded ^a	0	.0
	Total	80	100.0

a. Listwise deletion based on all variables in the procedure.

Reliability Statistics

Cronbach's Alpha	N of Items
.921	25



Item Statistics

	Mean	Std. Deviation	N
RAS1	2.70	1.072	80
RAS2	2.55	1.005	80
RAS3	2.98	.636	80
RAS4	3.06	.752	80
RAS5	2.51	.928	80
INT1	2.50	.981	80
INT2	2.55	1.005	80
INT3	3.09	.660	80
INT4	3.06	.718	80
INT5	2.98	.779	80
DEP1	2.52	.886	80
DEP2	2.52	.993	80
DEP3	3.02	.693	80
DEP4	2.68	1.003	80
DEP5	3.08	.792	80
AVO1	2.35	.956	80
AVO2	2.50	.981	80
AVO3	2.36	.931	80
AVO4	2.60	.949	80
AVO5	2.34	.885	80
SPO1	2.45	.953	80
SPO2	2.60	.821	80
SPO3	3.16	.702	80
SPO4	2.45	.940	80
SPO5	3.01	.703	80

Item-Total Statistics

	Scale Mean if Item Deleted	Scale Variance if Item Deleted	Corrected Item-Total Correlation	Cronbach's Alpha if Item Deleted
RAS1	64.92	152.298	.488	.919
RAS2	65.08	149.260	.655	.916
RAS3	64.65	158.534	.464	.919
RAS4	64.56	156.629	.487	.919
RAS5	65.11	153.291	.532	.918
INT1	65.12	146.313	.804	.913
INT2	65.08	148.197	.701	.915
INT3	64.54	158.429	.452	.919
INT4	64.56	157.718	.451	.919
INT5	64.65	163.446	.116	.924
DEP1	65.10	150.623	.688	.915
DEP2	65.10	147.813	.727	.914
DEP3	64.60	157.838	.462	.919
DEP4	64.95	153.137	.492	.919
DEP5	64.55	162.681	.151	.924
AVO1	65.28	148.607	.723	.914
AVO2	65.12	148.668	.700	.915
AVO3	65.26	153.513	.519	.918
AVO4	65.02	155.898	.403	.920
AVO5	65.29	155.068	.477	.919
SPO1	65.18	147.311	.784	.913
SPO2	65.02	156.734	.436	.920
SPO3	64.46	156.353	.543	.918
SPO4	65.18	150.855	.633	.916
SPO5	64.61	156.443	.536	.918

Scale Statistics

Mean	Variance	Std. Deviation	N of Items
67.62	166.364	12.898	25





LAMPIRAN B

Uji Normalitas

```

SAVE OUTFILE='C:\Users\fajrianurkusuma\Desktop\spss\R&V.sav'
/COMPRESSED.
NEW FILE.
DATASET NAME DataSet1 WINDOW=FRONT.
NPAR TESTS
/K-S(NORMAL)=Rasional Intuitif Dependen Avoidan Spontan
/STATISTICS DESCRIPTIVES

/MISSING ANALYSIS.

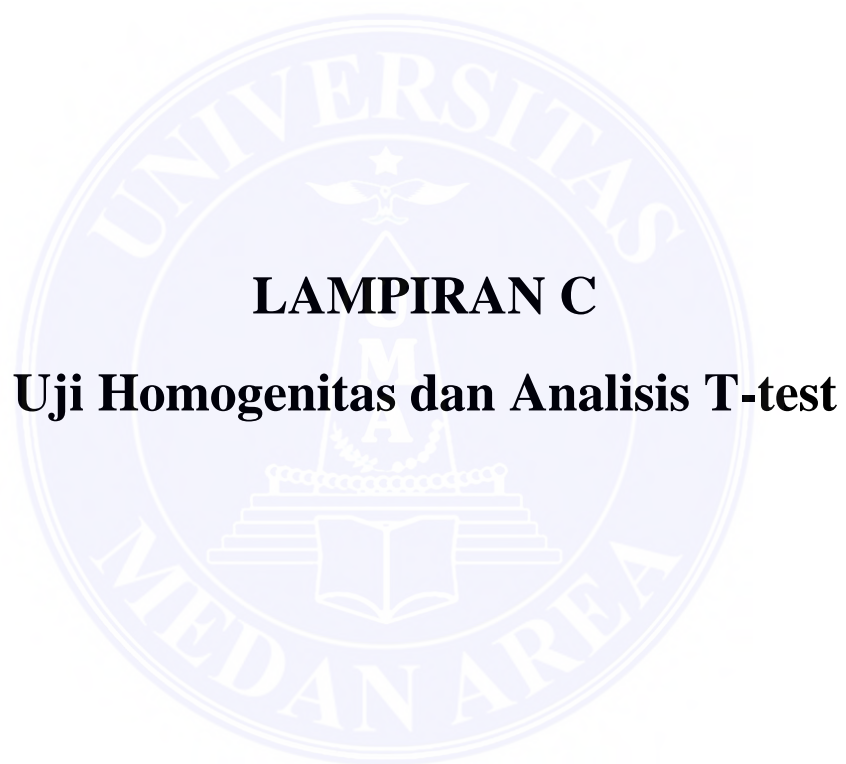
```

NPar Tests

One-Sample Kolmogorov-Smirnov Test

		Rasional	Intuitif	Dependen	Avoidan	Spontan
N		80	80	80	80	80
Normal Parameters ^a	Mean	13.80	11.20	10.75	12.15	13.68
	Std. Deviation	2.771	2.467	2.498	3.364	2.832
Most Extreme Differences	Absolute	.080	.138	.098	.107	.083
	Positive	.079	.124	.098	.075	.068
	Negative	-.080	-.138	-.082	-.107	-.083
Kolmogorov-Smirnov Z		.715	1.237	.873	.959	.744
Asymp. Sig. (2-tailed)		.685	.094	.431	.317	.637

a. Test distribution is Normal.



T-TEST GROUPS=Kelompok(1 2)
 /MISSING=ANALYSIS
 /VARIABLES=Rasional Intuitif Dependen Avoidan Spontan
 /CRITERIA=CI(.9500).


T-Test

Group Statistics

	Kelompok	N	Mean	Std. Deviation	Std. Error Mean
Rasional	Dalam Negeri	40	14.75	2.468	.390
	Luar Negeri	40	12.85	2.760	.436
Intuitif	Dalam Negeri	40	11.85	2.455	.388
	Luar Negeri	40	10.55	2.331	.369
Dependen	Dalam Negeri	40	11.55	2.342	.370
	Luar Negeri	40	9.95	2.417	.382
Avoidan	Dalam Negeri	40	13.20	3.065	.485
	Luar Negeri	40	11.10	3.357	.531
Spontan	Dalam Negeri	40	14.48	2.689	.425
	Luar Negeri	40	12.88	2.775	.439

Independent Samples Test										
		Levene's Test for Equality of Variances		t-test for Equality of Means						
		F	Sig.	t	df	Sig. (2-tailed)	Mean Difference	Std. Error Difference	95% Confidence Interval of the Difference	
									Lower	Upper
Rasional	Equal variances assumed	.421	.518	3.246	78	.002	1.900	.585	.735	3.065
	Equal variances not assumed			3.246	77.042	.002	1.900	.585	.734	3.066
Intuitif	Equal variances assumed	.596	.442	2.429	78	.017	1.300	.535	.234	2.366
	Equal variances not assumed			2.429	77.790	.017	1.300	.535	.234	2.366
Dependen	Equal variances assumed	.063	.802	3.007	78	.004	1.600	.532	.541	2.659
	Equal variances not assumed			3.007	77.922	.004	1.600	.532	.541	2.659
Avoidan	Equal variances assumed	.795	.375	2.922	78	.005	2.100	.719	.669	3.531

	Equal variances not assumed			2.922	77.362	.005	2.100	.719	.669	3.531
Spontan	Equal variances assumed	.043	.836	2.619	78	.011	1.600	.611	.384	2.816
	Equal variances not assumed			2.619	77.922	.011	1.600	.611	.384	2.816





LAMPIRAN D
Kontribusi Gaya Pengambilan Keputusan

Univariate Analysis of Variance

Between-Subjects Factors

	Value Label	N
Kelompok 1	Dalam Negeri	40
2	Luar Negeri	40

Tests of Between-Subjects Effects

Dependent Variable: **Rasional**

Source	Type III Sum of Squares	df	Mean Square	F	Sig.
Corrected Model	72.200 ^a	1	72.200	10.534	.002
Intercept	15235.200	1	15235.200	2.223E3	.000
Kelompok	72.200	1	72.200	10.534	.002
Error	534.600	78	6.854		
Total	15842.000	80			
Corrected Total	606.800	79			

a. R Squared = .119 (Adjusted R Squared = .108)

Tests of Between-Subjects Effects

Dependent Variable: **Intuitif**

Source	Type III Sum of Squares	df	Mean Square	F	Sig.
Corrected Model	33.800 ^a	1	33.800	5.898	.017
Intercept	10035.200	1	10035.200	1.751E3	.000
Kelompok	33.800	1	33.800	5.898	.017
Error	447.000	78	5.731		
Total	10516.000	80			
Corrected Total	480.800	79			

a. R Squared = .070 (Adjusted R Squared = .058)

Tests of Between-Subjects Effects

Dependent Variable: **Dependen**

Source	Type III Sum of Squares	df	Mean Square	F	Sig.
Corrected Model	51.200 ^a	1	51.200	9.039	.004
Intercept	9245.000	1	9245.000	1.632E3	.000
Kelompok	51.200	1	51.200	9.039	.004
Error	441.800	78	5.664		
Total	9738.000	80			
Corrected Total	493.000	79			

a. **R Squared = .104** (Adjusted R Squared = .092)

Tests of Between-Subjects Effects

Dependent Variable: **Avoidan**

Source	Type III Sum of Squares	df	Mean Square	F	Sig.
Corrected Model	88.200 ^a	1	88.200	8.535	.005
Intercept	11809.800	1	11809.800	1.143E3	.000
Kelompok	88.200	1	88.200	8.535	.005
Error	806.000	78	10.333		
Total	12704.000	80			
Corrected Total	894.200	79			

a. **R Squared = .099** (Adjusted R Squared = .087)

Tests of Between-Subjects Effects

Dependent Variable: **Spontan**

Source	Type III Sum of Squares	df	Mean Square	F	Sig.
Corrected Model	51.200 ^a	1	51.200	6.858	.011
Intercept	14960.450	1	14960.450	2.004E3	.000
Kelompok	51.200	1	51.200	6.858	.011
Error	582.350	78	7.466		
Total	15594.000	80			
Corrected Total	633.550	79			

a. **R Squared = .081** (Adjusted R Squared = .069)



LAMPIRAN E

Skala General Decision-Making Style

(Scott & Bruce, 1995)

GENERAL DECISION-MAKING STYLE INVENTORY

Scott & Bruce (1995)

Tujuan dari angket ini adalah untuk menguji karakteristik kebiasaan pengambilan keputusan Anda. Dalam angket ini, Anda akan ditanya tentang kebiasaan pengambilan keputusan Anda dengan menggunakan *General Decision-Making Style Inventory* oleh Scott & Bruce (1995).

Jika Anda memilih untuk berpartisipasi, Anda akan menanggapi serangkaian pernyataan tentang kebiasaan pengambilan keputusan Anda. Angket yang akan Anda mengisi berisi 25 item dan tidak akan menghabiskan waktu lebih dari 30 menit. Harap sejujur mungkin dalam menanggapi item, jawaban Anda bersifat rahasia.

Anda harus berusia minimal 18 tahun untuk berpartisipasi dalam penelitian ini.

Dengan mengisi biodata di halaman berikutnya, Anda memberikan persetujuan Anda untuk berpartisipasi dalam penelitian ini. Peneliti sungguh-sungguh menghargai waktu dan usaha Anda sebagai peserta dalam penelitian ini. Saya ucapkan terima kasih atas partisipasi Anda dalam penelitian ini.

Dengan Hormat,
Fajria Nurkusuma

BIODATA

Inisial :
Usia :
Jenis Kelamin :
Jurusan :
Strata/Universitas :

No.	Pernyataan	Sangat Tidak Setuju (STS)	Tidak Setuju (TS)	Setuju (S)	Sangat Setuju (SS)
1	Saya memeriksa kembali sumber informasi saya untuk memastikan saya memiliki fakta yang benar sebelum membuat keputusan				
2	Ketika membuat keputusan, saya mengandalkan naluri saya				
3	Saya sering membutuhkan bantuan dari orang lain ketika membuat keputusan penting				
4	Saya menghindari membuat keputusan penting sampai saya mendapat tekanan				
5	Saya biasanya membuat keputusan dengan cepat				
6	Saya membuat keputusan dengan cara yang logis dan sistematis				
7	Ketika saya membuat keputusan, saya cenderung mengandalkan intuisi (perasaan batin) saya				
8	Saya jarang membuat keputusan penting tanpa berkonsultasi dengan orang lain				
9	Saya menunda pengambilan keputusan bila memungkinkan				
10	Saya sering membuat keputusan secara mendadak				
11	Pengambilan keputusan saya membutuhkan pemikiran yang mendalam				
12	Saya biasanya membuat keputusan yang terasa tepat bagi saya				
13	Jika saya memiliki dukungan dari orang lain, lebih mudah bagi saya untuk membuat keputusan penting				
14	Saya sering menunda-nunda ketika membuat keputusan penting				
15	Saya membuat keputusan dengan cepat				

16	Ketika membuat keputusan, saya mempertimbangkan berbagai pilihan dalam hal tujuan tertentu				
17	Ketika saya membuat keputusan, lebih penting bagi saya untuk merasa keputusan itu tepat daripada memiliki alasan rasional untuk itu				
18	Saya menggunakan saran dari orang lain dalam membuat keputusan penting				
19	Saya biasanya membuat keputusan penting pada menit terakhir				
20	Saya sering membuat keputusan impulsif (tanpa berpikir panjang)				
21	Saya mengeksplorasi semua pilihan saya sebelum membuat keputusan				
22	Ketika saya membuat keputusan. Saya mempercayai intuisi (perasaan batin) dan reaksi saya				
23	Saya senang memiliki seseorang untuk mengarahkan saya ke arah yang benar ketika saya dihadapkan dengan keputusan-keputusan penting				
24	Saya menunda membuat banyak keputusan karena memikirkannya membuat saya gelisah				
25	Ketika membuat keputusan, saya melakukan apa yang tampak alami saat ini				

GENERAL DECISION-MAKING STYLE INVENTORY

Scott & Bruce (1995)

The purpose of this questionnaire is to examine characteristics of participants' decision-making habits. In this questionnaire, you will be asked about your decision-making habits using the General Decision-Making Style Inventory by Scott & Bruce (1995).


Should you choose to participate, you will respond to a series of questions about your decision making habits. None of the questions will allow the researcher to identify participants based on their responses. The survey you will fill out should take no longer than 30 minutes to complete. Please be as honest as possible in responding to the items. Your responses are confidential. I sincerely value your time and effort as a participant in this study.

You must be at least 18 years old to participate in the study.

By filling in the details in the next page, you are giving your informed consent to participate in this study. Again, I thank you for your participation in this study.

Sincerely,

Fajria Nurkusuma
University of Medan Area
Medan, Indonesia



No.	Statement	Strongly Disagree	Disagree	Agree	Strongly Agree
1	I double-check my information sources to be sure I have the right facts before making a decision				
2	When making a decision, I rely upon my instincts				
3	I often need the assistance of other people when making important decisions				
4	I avoid making important decisions until the pressure is on				
5	I generally make snap decisions				
6	I make decisions in a logical and systematic way				
7	When I make decisions, I tend to rely on my intuition				
8	I rarely make important decisions without consulting other people				
9	I postpone decision making whenever possible				
10	I often make decisions on the spur of the moment				
11	My decision making requires careful thought				
12	I generally make decisions that feel right to me				
13	If I have the support of others, it is easier for me to make important decisions				
14	I often procrastinate when it comes to making important decisions				
15	I make quick decisions				

16	When making a decision, I consider various options in terms of a specific goal				
17	When I make a decision, it is more important for me to feel the decision is right than to have a rational reason for it				
18	I use the advice of other people in making my important decisions				
19	I generally make important decisions at the last minute				
20	I often make impulsive decisions				
21	I explore all of my options before making a decision				
22	When I make a decision, I trust my inner feelings and reactions				
23	I like to have someone to steer me in the right direction when I am faced with important decisions				
24	I put off making many decisions because thinking about them makes me uneasy				
25	When making decisions, I do what seems natural at the moment				

Data Gaya Pengambilan Keputusan

BERPENDIDIKAN STRATA-1 DI DALAM NEGERI																														
S	R 1	R 2	R 3	R 4	R 5	TOTAL	I 1	I 2	I 3	I 4	I 5	TOTAL	D 1	D 2	D 3	D 4	D 5	TOTAL	A 1	A 2	A 3	A 4	A 5	TOTAL	S 1	S 2	S 3	S 4	S 5	TOTAL
1	4	4	4	3	3	18	4	4	3	3	4	18	3	3	4	4	3	17	4	4	3	3	3	17	4	3	4	4	4	19
2	4	3	3	3	3	16	3	2	3	3	3	14	3	3	3	3	3	15	3	3	4	3	3	16	2	2	3	3	3	13
3	1	4	3	3	3	14	4	4	3	3	3	17	4	4	3	3	2	16	1	4	2	3	2	12	4	3	3	3	3	16
4	4	4	3	3	3	17	4	2	3	3	2	14	4	4	3	3	4	18	4	4	3	3	3	17	2	3	3	3	3	14
5	3	3	2	4	4	16	3	3	4	4	4	18	3	3	4	3	2	15	3	3	3	3	3	15	3	2	4	4	4	17
6	2	2	3	3	2	12	2	2	3	3	4	14	2	2	3	4	4	15	2	2	2	4	2	12	2	3	3	4	3	15
7	4	4	2	4	2	16	4	4	3	3	3	17	4	4	3	4	4	19	4	4	4	4	3	19	4	2	3	4	3	16
8	2	4	2	2	3	13	4	4	2	2	2	14	4	4	2	3	3	16	2	4	2	3	2	13	4	3	4	3	2	16
9	2	4	3	3	2	14	4	4	3	3	3	17	3	2	2	3	3	13	2	2	3	3	2	12	4	2	3	3	3	15
10	3	3	3	3	3	15	3	3	3	3	3	15	3	3	3	3	3	15	3	3	1	3	4	14	3	3	4	3	3	16
11	2	3	3	4	4	16	2	2	3	3	4	14	2	2	3	4	4	15	2	2	3	4	3	14	2	3	3	4	3	15
12	4	2	3	3	3	15	2	3	3	4	3	15	2	2	3	3	3	13	2	3	3	3	1	12	2	3	3	3	3	14
13	4	2	3	3	2	14	2	2	3	3	3	13	2	2	3	4	4	15	2	2	3	4	2	13	2	3	3	2	3	13
14	2	4	3	3	2	14	4	4	3	3	3	17	4	4	3	2	3	16	2	4	3	2	3	14	4	2	3	2	3	14
15	2	2	4	4	3	15	2	2	4	4	4	16	2	2	4	3	4	15	2	2	3	3	3	13	2	2	4	3	4	15
16	2	1	2	4	2	11	1	1	4	4	3	13	3	1	4	2	2	12	1	1	1	2	2	7	1	4	4	2	4	15
17	3	4	4	4	4	19	4	4	4	4	4	20	4	4	4	4	1	17	3	4	4	4	2	17	4	4	4	4	4	20
18	4	4	3	3	2	16	4	4	3	3	3	17	3	4	2	2	4	15	4	4	2	2	2	14	4	4	3	2	3	16
19	3	3	4	4	3	17	3	3	4	4	3	17	3	3	4	3	2	15	3	3	3	3	3	15	3	3	4	3	4	17
20	4	2	3	3	3	15	4	4	3	3	2	16	4	2	3	3	4	16	4	2	1	3	2	12	4	3	3	3	3	16
21	4	2	3	4	2	15	2	2	3	4	2	13	2	2	3	2	2	11	2	2	3	2	3	12	2	2	3	2	3	12
22	4	4	4	4	4	20	4	4	4	4	3	19	4	4	4	4	4	20	4	4	4	4	4	20	4	4	4	4	4	20
23	4	2	2	2	2	12	2	2	2	2	3	11	2	2	2	4	2	12	2	2	3	4	3	14	2	2	2	2	2	10

24	2	2	3	3	3	13	2	2	3	3	4	14	2	4	3	3	3	15	2	2	2	3	4	13	2	3	3	3	3	14
25	1	1	2	2	3	9	1	1	2	2	4	10	1	1	2	3	1	8	1	1	2	3	2	9	1	2	2	3	2	10
26	4	4	4	4	3	19	4	4	4	4	4	20	4	4	4	3	3	18	4	4	4	3	4	19	4	3	4	3	4	18
27	2	2	4	4	4	16	2	2	4	4	3	15	2	2	4	2	2	12	2	2	3	2	2	11	2	2	4	2	4	14
28	2	2	3	3	2	12	2	2	3	3	4	14	2	2	3	2	3	12	2	2	2	2	1	9	2	3	3	2	3	13
29	4	3	4	4	4	19	3	3	4	4	4	18	3	4	4	2	3	16	4	3	3	2	3	15	3	3	4	2	4	16
30	4	3	3	3	2	15	3	4	3	3	4	17	3	3	3	2	3	14	3	3	3	2	2	13	3	3	4	2	3	15
31	2	3	4	4	3	16	3	3	4	4	3	17	3	3	4	3	3	16	2	3	2	3	1	11	3	2	4	3	4	16
32	4	3	3	3	4	17	3	4	3	4	3	17	3	3	3	4	3	16	3	3	3	4	3	16	3	3	3	4	3	16
33	2	4	3	2	4	15	2	2	3	3	3	13	2	2	3	4	3	14	2	2	1	2	1	8	2	3	3	2	3	13
34	4	2	3	3	2	14	2	4	3	3	3	15	3	2	3	2	3	13	4	2	3	4	3	16	2	3	4	2	3	14
35	4	2	3	2	2	13	2	2	3	3	2	12	3	2	3	2	2	12	2	4	2	2	2	12	2	3	2	3	2	12
36	2	2	3	2	2	11	2	2	2	2	3	11	2	2	1	2	2	9	2	2	1	2	2	9	2	2	3	2	2	11
37	2	2	3	3	1	11	2	2	3	1	3	11	3	4	2	2	3	14	2	2	3	2	3	12	2	3	1	1	1	8
38	4	1	2	1	4	12	1	1	3	3	3	11	1	1	3	1	1	7	1	1	1	4	1	8	1	3	3	1	1	9
39	2	2	3	3	4	14	2	2	3	3	2	12	2	2	3	2	3	12	2	2	3	2	2	11	2	2	3	2	3	12
40	4	4	2	1	3	14	4	4	2	1	3	14	3	4	4	3	3	17	4	4	2	1	1	12	4	3	4	1	2	14



BERPENDIDIKAN STRATA-1 DI LUAR NEGERI																														
S	R1	R2	R3	R4	R5	TOTAL	I1	I2	I3	I4	I5	TOTAL	D1	D2	D3	D4	D5	TOTAL	A1	A2	A3	A4	A5	TOTAL	S1	S2	S3	S4	S5	TOTAL
1	4	2	3	3	1	13	2	2	3	3	4	14	2	2	3	1	4	12	2	2	1	1	1	7	2	2	3	1	3	11
2	2	2	3	3	1	11	2	2	3	3	3	13	3	2	3	1	4	13	2	2	1	1	2	8	2	2	3	1	3	11
3	4	1	2	3	2	12	1	1	3	3	2	10	1	1	3	2	3	10	1	1	2	2	2	8	1	3	3	2	3	12
4	1	1	1	1	2	6	1	1	1	1	3	7	3	1	1	2	1	8	1	1	2	2	1	7	1	1	1	2	1	6
5	4	4	3	3	2	16	4	4	3	3	1	15	4	4	2	2	4	16	4	4	2	2	3	15	4	3	3	2	3	15
6	2	2	3	3	2	12	2	2	3	3	3	13	2	2	3	2	3	12	2	2	1	2	2	9	2	3	3	2	3	13
7	4	2	4	4	2	16	2	2	4	4	4	16	2	2	4	4	4	16	1	2	1	2	1	7	2	1	4	2	4	13
8	1	1	3	3	2	10	1	1	3	3	4	12	1	1	3	4	3	12	1	1	2	2	2	8	1	2	3	2	3	11
9	2	2	3	3	2	12	2	2	4	3	2	13	2	2	3	2	4	13	2	2	2	4	2	12	2	2	3	2	3	12
10	4	3	3	3	4	17	3	4	4	3	4	18	3	3	3	4	4	17	3	3	4	4	4	18	3	4	4	4	3	18
11	2	2	3	3	1	11	2	2	3	2	3	12	2	2	3	1	4	12	2	2	1	4	1	10	2	1	3	1	3	10
12	2	4	3	3	2	14	2	2	4	3	4	15	2	2	3	4	4	15	2	2	2	2	2	10	2	2	3	2	3	12
13	4	2	3	2	2	13	2	2	3	3	3	13	2	4	3	2	3	14	2	2	2	2	3	11	2	2	3	2	3	12
14	2	2	2	2	1	9	2	2	2	2	1	9	2	2	2	1	3	10	2	4	1	1	2	10	2	2	2	1	2	9
15	1	1	3	3	1	9	1	4	3	3	3	14	1	1	3	1	2	8	1	1	1	1	1	5	1	1	2	1	3	8
16	3	4	3	3	2	15	3	3	3	3	2	14	3	3	3	2	4	15	3	3	2	2	3	13	3	2	3	2	3	13
17	3	3	3	3	1	13	3	3	3	3	3	15	3	3	3	1	4	14	3	3	3	1	2	12	3	2	3	1	3	12
18	1	4	2	2	2	11	1	1	2	2	3	9	1	1	2	2	4	10	1	1	1	2	1	6	1	3	2	2	2	10
19	3	3	3	3	4	16	3	3	3	3	2	14	3	4	3	4	3	17	3	4	1	4	2	14	3	2	3	4	3	15
20	1	1	4	4	1	11	1	1	4	4	4	14	1	1	4	1	4	11	1	1	1	1	1	5	1	1	4	1	4	11
21	3	3	3	3	2	14	3	3	3	3	3	15	3	3	3	2	3	14	3	3	3	2	3	14	3	3	3	2	3	14
22	2	2	3	3	3	13	2	2	3	3	2	12	2	2	3	3	3	13	2	2	2	3	3	12	2	3	3	3	3	14
23	2	2	4	4	3	15	2	2	4	4	3	15	2	2	4	4	3	15	2	2	2	3	1	10	2	2	4	3	4	15
24	2	2	2	3	2	11	2	2	3	3	2	12	2	2	2	2	3	11	2	2	3	4	3	14	2	1	3	2	3	11
25	2	2	3	3	1	11	2	2	3	3	3	13	2	2	3	1	3	11	2	2	3	1	3	11	2	3	3	1	3	12


26	2	2	3	3	1	11	2	2	3	3	3	13	2	2	3	1	4	12	2	2	2	1	2	9	2	2	3	1	3	11
27	2	2	3	3	3	13	2	2	3	3	3	13	2	2	3	3	4	14	2	2	3	4	4	15	2	3	3	3	3	14
28	1	1	2	2	2	8	1	1	2	2	3	9	1	1	2	4	3	11	1	1	2	2	2	8	1	2	2	2	2	9
29	2	2	3	4	3	14	2	2	3	4	2	13	2	2	3	3	3	13	2	2	3	3	3	13	2	3	3	3	3	14
30	4	4	4	4	3	19	4	2	3	4	2	15	2	4	4	4	3	17	4	2	2	2	2	12	4	4	4	2	4	18
31	3	3	3	4	4	17	3	4	4	4	2	17	3	3	3	4	3	16	3	3	4	3	2	15	3	4	3	4	4	18
32	1	1	3	4	3	12	4	3	4	3	4	18	4	3	4	4	3	18	1	4	1	3	3	12	3	4	4	4	3	18
33	3	3	3	2	2	13	3	3	1	2	3	12	3	3	2	3	3	14	3	3	3	2	2	13	3	4	2	3	2	14
34	1	1	3	3	2	10	1	1	3	3	3	11	1	1	3	2	3	10	1	1	2	2	3	9	1	3	3	2	3	12
35	4	4	3	3	4	18	4	4	3	3	4	18	4	4	3	4	3	18	4	4	3	4	4	19	4	3	3	4	3	17
36	2	2	2	3	3	12	2	2	3	3	3	13	2	2	3	3	3	13	2	2	4	3	3	14	2	3	4	3	3	15
37	3	3	3	4	2	15	3	3	3	3	3	15	3	3	3	2	3	14	3	3	3	2	3	14	3	2	3	2	3	13
38	3	3	3	3	3	15	3	3	3	3	3	15	3	3	3	3	3	15	3	3	3	3	3	15	3	4	3	3	3	16
39	2	2	4	4	2	14	2	2	4	4	2	14	2	2	4	2	4	14	2	2	3	2	2	11	2	1	4	2	4	13
40	2	2	3	3	2	12	2	2	3	3	1	11	2	2	3	2	3	12	2	2	2	2	1	9	2	2	4	2	3	13



Data Valid Gaya Pengambilan Keputusan

BERPENDIDIKAN STRATA-1 DI DALAM NEGERI																												
S	R1	R2	R3	R4	R5	TOTAL	I1	I2	I3	I4	TOTAL	D1	D2	D3	D4	TOTAL	A1	A2	A3	A4	A5	TOTAL	S1	S2	S3	S4	S5	TOTAL
1	4	4	4	3	3	18	4	4	3	3	14	3	3	4	4	14	4	4	3	3	3	17	4	3	4	4	4	19
2	4	3	3	3	3	16	3	2	3	3	11	3	3	3	3	12	3	3	4	3	3	16	2	2	3	3	3	13
3	1	4	3	3	3	14	4	4	3	3	14	4	4	3	3	14	1	4	2	3	2	12	4	3	3	3	3	16
4	4	4	3	3	3	17	4	2	3	3	12	4	4	3	3	14	4	4	3	3	3	17	2	3	3	3	3	14
5	3	3	2	4	4	16	3	3	4	4	14	3	3	4	3	13	3	3	3	3	3	15	3	2	4	4	4	17
6	2	2	3	3	2	12	2	2	3	3	10	2	2	3	4	11	2	2	2	4	2	12	2	3	3	4	3	15
7	4	4	2	4	2	16	4	4	3	3	14	4	4	3	4	15	4	4	4	4	3	19	4	2	3	4	3	16
8	2	4	2	2	3	13	4	4	2	2	12	4	4	2	3	13	2	4	2	3	2	13	4	3	4	3	2	16
9	2	4	3	3	2	14	4	4	3	3	14	3	2	2	3	10	2	2	3	3	2	12	4	2	3	3	3	15
10	3	3	3	3	3	15	3	3	3	3	12	3	3	3	3	12	3	3	1	3	4	14	3	3	4	3	3	16
11	2	3	3	4	4	16	2	2	3	3	10	2	2	3	4	11	2	2	3	4	3	14	2	3	3	4	3	15
12	4	2	3	3	3	15	2	3	3	4	12	2	2	3	3	10	2	3	3	3	1	12	2	3	3	3	3	14
13	4	2	3	3	2	14	2	2	3	3	10	2	2	3	4	11	2	2	3	4	2	13	2	3	3	2	3	13
14	2	4	3	3	2	14	4	4	3	3	14	4	4	3	2	13	2	4	3	2	3	14	4	2	3	2	3	14
15	2	2	4	4	3	15	2	2	4	4	12	2	2	4	3	11	2	2	3	3	3	13	2	2	4	3	4	15
16	2	1	2	4	2	11	1	1	4	4	10	3	1	4	2	10	1	1	1	2	2	7	1	4	4	2	4	15
17	3	4	4	4	4	19	4	4	4	4	16	4	4	4	4	16	3	4	4	4	2	17	4	4	4	4	4	20
18	4	4	3	3	2	16	4	4	3	3	14	3	4	2	2	11	4	4	2	2	2	14	4	4	3	2	3	16
19	3	3	4	4	3	17	3	3	4	4	14	3	3	4	3	13	3	3	3	3	3	15	3	3	4	3	4	17
20	4	2	3	3	3	15	4	4	3	3	14	4	2	3	3	12	4	2	1	3	2	12	4	3	3	3	3	16
21	4	2	3	4	2	15	2	2	3	4	11	2	2	3	2	9	2	2	3	2	3	12	2	2	3	2	3	12
22	4	4	4	4	4	20	4	4	4	4	16	4	4	4	4	16	4	4	4	4	4	20	4	4	4	4	4	20
23	4	2	2	2	2	12	2	2	2	2	8	2	2	2	4	10	2	2	3	4	3	14	2	2	2	2	2	10
24	2	2	3	3	3	13	2	2	3	3	10	2	4	3	3	12	2	2	2	3	4	13	2	3	3	3	3	14

25	1	1	2	2	3	9	1	1	2	2	6	1	1	2	3	7	1	1	2	3	2	9	1	2	2	3	2	10
26	4	4	4	4	3	19	4	4	4	4	16	4	4	4	3	15	4	4	4	3	4	19	4	3	4	3	4	18
27	2	2	4	4	4	16	2	2	4	4	12	2	2	4	2	10	2	2	3	2	2	11	2	2	4	2	4	14
28	2	2	3	3	2	12	2	2	3	3	10	2	2	3	2	9	2	2	2	2	1	9	2	3	3	2	3	13
29	4	3	4	4	4	19	3	3	4	4	14	3	4	4	2	13	4	3	3	2	3	15	3	3	4	2	4	16
30	4	3	3	3	2	15	3	4	3	3	13	3	3	3	2	11	3	3	3	2	2	13	3	3	4	2	3	15
31	2	3	4	4	3	16	3	3	4	4	14	3	3	4	3	13	2	3	2	3	1	11	3	2	4	3	4	16
32	4	3	3	3	4	17	3	4	3	4	14	3	3	3	4	13	3	3	3	4	3	16	3	3	3	4	3	16
33	2	4	3	2	4	15	2	2	3	3	10	2	2	3	4	11	2	2	1	2	1	8	2	3	3	2	3	13
34	4	2	3	3	2	14	2	4	3	3	12	3	2	3	2	10	4	2	3	4	3	16	2	3	4	2	3	14
35	4	2	3	2	2	13	2	2	3	3	10	3	2	3	2	10	2	4	2	2	2	12	2	3	2	3	2	12
36	2	2	3	2	2	11	2	2	2	2	8	2	2	1	2	7	2	2	1	2	2	9	2	2	3	2	2	11
37	2	2	3	3	1	11	2	2	3	1	8	3	4	2	2	11	2	2	3	2	3	12	2	3	1	1	1	8
38	4	1	2	1	4	12	1	1	3	3	8	1	1	3	1	6	1	1	1	4	1	8	1	3	3	1	1	9
39	2	2	3	3	4	14	2	2	3	3	10	2	2	3	2	9	2	2	3	2	2	11	2	2	3	2	3	12
40	4	4	2	1	3	14	4	4	2	1	11	3	4	4	3	14	4	4	2	1	1	12	4	3	4	1	2	14



BERPENDIDIKAN STRATA-1 DI LUAR NEGERI																												
S	R1	R2	R3	R4	R5	TOTAL	I1	I2	I3	I4	TOTAL	D1	D2	D3	D4	TOTAL	A1	A2	A3	A4	A5	TOTAL	S1	S2	S3	S4	S5	TOTAL
1	4	2	3	3	1	13	2	2	3	3	10	2	2	3	1	8	2	2	1	1	1	7	2	2	3	1	3	11
2	2	2	3	3	1	11	2	2	3	3	10	3	2	3	1	9	2	2	1	1	2	8	2	2	3	1	3	11
3	4	1	2	3	2	12	1	1	3	3	8	1	1	3	2	7	1	1	2	2	2	8	1	3	3	2	3	12
4	1	1	1	1	2	6	1	1	1	1	4	3	1	1	2	7	1	1	2	2	1	7	1	1	1	2	1	6
5	4	4	3	3	2	16	4	4	3	3	14	4	4	2	2	12	4	4	2	2	3	15	4	3	3	2	3	15
6	2	2	3	3	2	12	2	2	3	3	10	2	2	3	2	9	2	2	1	2	2	9	2	3	3	2	3	13
7	4	2	4	4	2	16	2	2	4	4	12	2	2	4	4	12	1	2	1	2	1	7	2	1	4	2	4	13
8	1	1	3	3	2	10	1	1	3	3	8	1	1	3	4	9	1	1	2	2	2	8	1	2	3	2	3	11
9	2	2	3	3	2	12	2	2	4	3	11	2	2	3	2	9	2	2	2	4	2	12	2	2	3	2	3	12
10	4	3	3	3	4	17	3	4	4	3	14	3	3	3	4	13	3	3	4	4	4	18	3	4	4	4	3	18
11	2	2	3	3	1	11	2	2	3	2	9	2	2	3	1	8	2	2	1	4	1	10	2	1	3	1	3	10
12	2	4	3	3	2	14	2	2	4	3	11	2	2	3	4	11	2	2	2	2	2	10	2	2	3	2	3	12
13	4	2	3	2	2	13	2	2	3	3	10	2	4	3	2	11	2	2	2	2	3	11	2	2	3	2	3	12
14	2	2	2	2	1	9	2	2	2	2	8	2	2	2	1	7	2	4	1	1	2	10	2	2	2	1	2	9
15	1	1	3	3	1	9	1	4	3	3	11	1	1	3	1	6	1	1	1	1	1	5	1	1	2	1	3	8
16	3	4	3	3	2	15	3	3	3	3	12	3	3	3	2	11	3	3	2	2	3	13	3	2	3	2	3	13
17	3	3	3	3	1	13	3	3	3	3	12	3	3	3	1	10	3	3	3	1	2	12	3	2	3	1	3	12
18	1	4	2	2	2	11	1	1	2	2	6	1	1	2	2	6	1	1	1	2	1	6	1	3	2	2	2	10
19	3	3	3	3	4	16	3	3	3	3	12	3	4	3	4	14	3	4	1	4	2	14	3	2	3	4	3	15
20	1	1	4	4	1	11	1	1	4	4	10	1	1	4	1	7	1	1	1	1	1	5	1	1	4	1	4	11
21	3	3	3	3	2	14	3	3	3	3	12	3	3	3	2	11	3	3	3	2	3	14	3	3	3	2	3	14
22	2	2	3	3	3	13	2	2	3	3	10	2	2	3	3	10	2	2	2	3	3	12	2	3	3	3	3	14
23	2	2	4	4	3	15	2	2	4	4	12	2	2	4	4	12	2	2	2	3	1	10	2	2	4	3	4	15
24	2	2	2	3	2	11	2	2	3	3	10	2	2	2	2	8	2	2	3	4	3	14	2	1	3	2	3	11
25	2	2	3	3	1	11	2	2	3	3	10	2	2	3	1	8	2	2	3	1	3	11	2	3	3	1	3	12

26	2	2	3	3	1	11	2	2	3	3	10	2	2	3	1	8	2	2	2	1	2	9	2	2	3	1	3	11
27	2	2	3	3	3	13	2	2	3	3	10	2	2	3	3	10	2	2	3	4	4	15	2	3	3	3	3	14
28	1	1	2	2	2	8	1	1	2	2	6	1	1	2	4	8	1	1	2	2	2	8	1	2	2	2	2	9
29	2	2	3	4	3	14	2	2	3	4	11	2	2	3	3	10	2	2	3	3	3	13	2	3	3	3	3	14
30	4	4	4	4	3	19	4	2	3	4	13	2	4	4	4	14	4	2	2	2	2	12	4	4	4	2	4	18
31	3	3	3	4	4	17	3	4	4	4	15	3	3	3	4	13	3	3	4	3	2	15	3	4	3	4	4	18
32	1	1	3	4	3	12	4	3	4	3	14	4	3	4	4	15	1	4	1	3	3	12	3	4	4	4	3	18
33	3	3	3	2	2	13	3	3	1	2	9	3	3	2	3	11	3	3	3	2	2	13	3	4	2	3	2	14
34	1	1	3	3	2	10	1	1	3	3	8	1	1	3	2	7	1	1	2	2	3	9	1	3	3	2	3	12
35	4	4	3	3	4	18	4	4	3	3	14	4	4	3	4	15	4	4	3	4	4	19	4	3	3	4	3	17
36	2	2	2	3	3	12	2	2	3	3	10	2	2	3	3	10	2	2	4	3	3	14	2	3	4	3	3	15
37	3	3	3	4	2	15	3	3	3	3	12	3	3	3	2	11	3	3	3	2	3	14	3	2	3	2	3	13
38	3	3	3	3	3	15	3	3	3	3	12	3	3	3	3	12	3	3	3	3	3	15	3	4	3	3	3	16
39	2	2	4	4	2	14	2	2	4	4	12	2	2	4	2	10	2	2	3	2	2	11	2	1	4	2	4	13
40	2	2	3	3	2	12	2	2	3	3	10	2	2	3	2	9	2	2	2	2	1	9	2	2	4	2	3	13



LAMPIRAN F
Surat Penelitian





UNIVERSITAS MEDAN AREA FAKULTAS PSIKOLOGI

Kampus I: Jl. Kolam No. 1 Medan T. - tate, Telp. (061)7366878, 7360168, 7364848, 7366781. Fax. (061)7366998
Kampus II: Jl. Sei Serayu No. 70 A / Jl. Setia Budi No. 70 B Telp. (061) 8201994, Fax. (061)8226331
Email : univ_medanarea@uma.ac.id Website: uma.ac.id

Nomor : 068 /FPSI/01.10/I/2017
Lampiran :-
Hal : **Pengambilan Data**

Medan, 23 Januari 2017

**Yth, Wakil Rektor Bidang Administrasi Dan
Keuangan Universitas Medan Area**
Di
Medan

Dengan hormat, bersama ini kami mohon kesediaan Bapak/Ibu untuk memberikan izin dan kesempatan kepada mahasiswa kami:

Nama : Fajria Nurkusuma
NPM : 12 860 0032
Program Studi : Ilmu Psikologi
Fakultas : Psikologi

Untuk melaksanakan pengambilan data di Universitas Medan Area guna penyusunan skripsi yang berjudul "*Perbedaan Gaya Pengambilan Keputusan Ditinjau Dari Pendidikan Strata-I di Dalam Negeri dan di Luar Negeri*".

Perlu kami informasikan bahwa penelitian dimaksud adalah semata-mata untuk tulisan ilmiah dan penyusunan skripsi, yang merupakan salah satu syarat bagi mahasiswa tersebut untuk mengikuti ujian Sarjana Psikologi di Fakultas Psikologi Universitas Medan Area.

Sehubungan dengan hal tersebut kami mohon kiranya Bapak/Ibu dapat memberikan kemudahan dalam pengambilan data yang diperlukan dan **Surat Keterangan** yang menyatakan bahwa mahasiswa tersebut telah selesai melaksanakan pengambilan data Universitas yang Bapak/Ibu pimpin.

Demikian kami sampaikan, atas perhatian dan kerjasama yang baik diucapkan terima kasih.

Wakil Dekan Bidang Akademik,

Zuhdi Budimar, S.Psi, M.Psi



UNIVERSITAS MEDAN AREA

Kampus I : Jalan Kolam Nomor 1 Medan Estate ☎ (061) 7366878, 7360168, 7364348, 7366781, Fax. (061) 7368012 Medan 20223
Kampus II : Jalan Seliabudi Nomor 79 / Jalan Sei Serayu Nomor 70 A, ☎ (061) 8225602, Fax. (061) 8226331 Medan 20122
Website: www.uma.ac.id E-mail: univ_medanarea@uma.ac.id

SURAT KETERANGAN

Nomor : 1750 /UMA/B/01.3/IV/2017

Rektor Universitas Medan Area dengan ini menerangkan bahwa :

Nama : Fajria Nurkusuma
No. Pokok Mahasiswa : 12 860 0032
Program Studi : Ilmu Psikologi
Fakultas : Psikologi

Benar telah selesai Pengambilan Data di Universitas Medan Area dengan Judul **"Perbedaan Gaya Pengambilan Keputusan ditinjau dari Pendidikan Strata-1 di Dalam Negeri dan Luar Negeri"**.

Dan kami harapkan data tersebut kiranya dapat membantu yang bersangkutan dalam penyusunan skripsi dan dapat bermanfaat bagi Mahasiswa khususnya Fakultas Psikologi.

Demikian surat ini diterbitkan untuk dapat digunakan seperlunya.

Medan, 29 April 2017

Rektor

Hj. Sitti Mardiana, M.Si



Sitti Mardiana

Tembusan :

- .. Dekan Fakultas ✓
- .. Mahasiswa Ybs
- .. file

SURAT PERNYATAAN

Saya yang bertandatangan dibawah ini:

Nama : LOUISA AGNELIKA
Usia : 21 TAHUN
Pendidikan : STRATA-1
Alamat Pendidikan : UNIVERSITY OF READING, SHINFIELD ROAD, READING, UK
No. HP : +44 7856056753
Email : LOUISAAGNELIKA@HOTMAIL.COM

Adalah benar telah mengisi angket yang diberikan oleh saudari Fajria Nurkusuma status sebagai mahasiswa di Fakultas Psikologi Universitas Medan Area di Sumatera Utara.

Demikian surat pernyataan ini saya buat tanpa paksaan dari pihak manapun. Semoga dapat dipergunakan untuk keperluan penyelesaian Pendidikan Strata-1.

READING, UK, 07.03.2017

LOUISA

(LOUISA AGNELIKA)

SURAT PERNYATAAN

Saya yang bertandatangan dibawah ini:

Nama : LUT NABILA ZUHRA
Usia : 22
Pendidikan : Strata-1
Alamat Pendidikan : University of Queensland, Australia
No. HP : +61412927543
Email : nabilazuhra@hotmail.com

Adalah benar telah mengisi angket yang diberikan oleh saudari Fajria Nurkusuma status sebagai mahasiswa di Fakultas Psikologi Universitas Medan Area di Sumatera Utara.

Demikian surat pernyataan ini saya buat tanpa paksaan dari pihak manapun. Semoga dapat dipergunakan untuk keperluan penyelesaian Pendidikan Strata-1.

BRISBANE, 17-02-2017



(LUT NABILA ZUHRA)